

บทที่ 3

ผลการติดตามตรวจสอบคุณภาพสิ่งแวดล้อม

การติดตามตรวจสอบคุณภาพสิ่งแวดล้อม ของ โครงการ EASE พระราม 2 (ระยะดำเนินการ) นิติบุคคลอาคารชุด อีส พระราม 2 ดำเนินการจัดจ้าง บริษัท เอส.พี.เจ.ไซแอนติฟิก จำกัด โดยทำการตรวจวัดคุณภาพน้ำทิ้งและน้ำสระว่ายน้ำ บริเวณ พื้นที่โครงการ ระหว่างเดือนมกราคม – มิถุนายน พ.ศ.2566

3.1 วัตถุประสงค์

- 1) เพื่อติดตามตรวจสอบคุณภาพสิ่งแวดล้อมตามข้อกำหนดในมาตรการติดตามตรวจสอบคุณภาพสิ่งแวดล้อมใน รายงานการวิเคราะห์ผลกระทบสิ่งแวดล้อม
- 2) เพื่อนำผลการติดตามตรวจสอบคุณภาพสิ่งแวดล้อมไปเปรียบเทียบกับเกณฑ์มาตรฐาน และนำไปกำหนดเป็น แนวทางในการวางแผนการจัดการด้านสิ่งแวดล้อมของโครงการต่อไป
- 3) เพื่อเป็นข้อมูลเฝ้าระวังผลกระทบต่อชุมชนบริเวณใกล้เคียงโครงการ

3.2 ผลการปฏิบัติตามมาตรการติดตามตรวจสอบคุณภาพสิ่งแวดล้อม

การดำเนินงานตามมาตรการติดตามตรวจสอบคุณภาพสิ่งแวดล้อม ตามที่เสนอในรายงานการวิเคราะห์ผลกระทบ สิ่งแวดล้อมที่ผ่านความเห็นชอบจากสำนักงานนโยบายและแผนทรัพยากรธรรมชาติ ตามหนังสือเห็นชอบเลขที่ ทส.1009.5/883 ลงวันที่ 29 มกราคม 2557 โดยมีวิธีตรวจวัดคุณภาพสิ่งแวดล้อมของโครงการ และสำรวจข้อมูลการดำเนินงาน ของโครงการในระหว่างเดือนมกราคม – มิถุนายน พ.ศ.2566 สรุปได้ดังตารางที่ 3-1

ตารางที่ 3-1 ผลการปฏิบัติตามมาตรการติดตามตรวจสอบคุณภาพสิ่งแวดล้อม ของโครงการ EASE พระราม 2 (ระยะดำเนินการ) นิติบุคคลอาคารชุด อีส พระราม 2

ระหว่างเดือนมกราคม – มิถุนายน พ.ศ.2566

ดัชนีคุณภาพสิ่งแวดล้อม	บริเวณที่ตรวจสอบ	พารามิเตอร์	วิธีการตรวจสอบ	ความถี่ในการตรวจวัด	ผลการปฏิบัติตามมาตรการ	ปัญหาอุปสรรคและการแก้ไข	เอกสารและรูปภาพประกอบมาตรการฯ
ระยะดำเนินการ 1.คุณภาพอากาศ 1.1 ฝุ่นละออง	1) ถนนภายในพื้นที่โครงการ	- ความสะอาด	- ตรวจสอบโดยเจ้าหน้าที่	- ทุกวัน ตลอดระยะเวลาเปิดดำเนินการ	ทางโครงการได้มอบหมายให้แม่บ้านแต่ละอาคารเป็นผู้ดูแลความสะอาดและรวบรวมการเก็บขยะมูลฝอยเป็นประจำทุกวัน	-	-
	2) ผู้พักอาศัยใกล้เคียงพื้นที่โครงการ	- ความเสียหาย / ผลกระทบหรือเรื่องร้องเรียนจากผู้ที่ได้ผลกระทบ	- ติดตั้งกล่องรับความคิดเห็นบริเวณป้อมยาม	- สัปดาห์ละ 1 ครั้ง ตลอดระยะเวลาเปิดดำเนินการ	ทางโครงการได้มีเจ้าหน้าที่คอยตรวจสอบความคิดเห็นและกรณีเรื่องร้องทุกข์ ตลอดระยะเวลาไม่พบกรณีเรื่องร้องทุกข์แต่อย่างใด	-	ภาคผนวก ฉ 1 (รูปที่ 77)

ตารางที่ 3-1(ต่อ) ผลการปฏิบัติตามมาตรการติดตามตรวจสอบคุณภาพสิ่งแวดล้อม ของโครงการ EASE พระราม 2 (ระยะดำเนินการ) นิติบุคคลอาคารชุด อีส พระราม 2

ระหว่างเดือนมกราคม – มิถุนายน พ.ศ.2566

ดัชนีคุณภาพสิ่งแวดล้อม	บริเวณที่ตรวจสอบ	พารามิเตอร์	วิธีการตรวจสอบ	ความถี่ในการตรวจวัด	ผลการปฏิบัติตามมาตรการ	ปัญหาอุปสรรคและการแก้ไข	เอกสารและรูปภาพประกอบมาตรการฯ
ระยะดำเนินการ 1.2 มลพิษทางอากาศ	1) ถนนภายในพื้นที่โครงการ	- ความสะอาด	- ตรวจสอบโดยเจ้าหน้าที่	- ทุกวัน ตลอดระยะเวลาเปิดดำเนินการ	ทางโครงการจัดให้มีเจ้าหน้าที่ทำความสะอาดถนนภายในพื้นที่โครงการตลอดระยะเวลาเปิดดำเนินการ	-	ภาคผนวก ฉ 1 (รูปที่ 65)
	2) พื้นที่สีเขียวภายในโครงการ	- ความสมบูรณ์ของพันธุ์ไม้แต่ละชนิด	- ตรวจสอบโดยเจ้าหน้าที่	- ทุกวัน ตลอดระยะเวลาเปิดดำเนินการ	ทางโครงการจัดให้มีเจ้าหน้าที่ดูแลพื้นที่สีเขียวภายในโครงการตลอดระยะเวลาเปิดดำเนินการ	-	ภาคผนวก ฉ 1 (รูปที่ 74)

ตารางที่ 3-1(ต่อ) ผลการปฏิบัติตามมาตรการติดตามตรวจสอบคุณภาพสิ่งแวดล้อม ของโครงการ EASE พระราม 2 (ระยะดำเนินการ) นิติบุคคลอาคารชุด อีส พระราม 2

ระหว่างเดือนมกราคม – มิถุนายน พ.ศ.2566

ดัชนีคุณภาพสิ่งแวดล้อม	บริเวณที่ตรวจสอบ	พารามิเตอร์	วิธีการตรวจสอบ	ความถี่ในการตรวจวัด	ผลการปฏิบัติตามมาตรการ	ปัญหาอุปสรรคและการแก้ไข	เอกสารและรูปภาพประกอบมาตรการฯ
ระยะดำเนินการ 1.2 มลพิษทางอากาศ	3) ป้ายและสัญลักษณ์ต่างๆ อาทิเช่น ป้ายห้ามติดเครื่องยนต์ ป้ายจำกัดความเร็ว เป็นต้น	- สภาพดีมองเห็นชัดเจนและไม่ลบเลือน	- ตรวจสอบโดยเจ้าหน้าที่	- เดือนละ 1 ครั้ง ตลอดระยะเวลาเปิดดำเนินการ	ทางโครงการจัดให้มีเจ้าหน้าที่คอยตรวจสอบป้ายและสัญลักษณ์ต่างๆ อาทิเช่น ป้ายห้ามติดเครื่องยนต์ ป้ายจำกัดความเร็ว ให้มีสภาพดีมองเห็นชัดเจนและไม่ลบเลือน	-	ภาคผนวก ฉ 1 (รูปที่ 75,76)
	4) ผู้พักอาศัยใกล้เคียงพื้นที่โครงการ	- ความเสียหาย / ผลกระทบหรือเรื่องร้องเรียนจากผู้ที่ได้ผลกระทบ	- ติดตั้งกล่องรับความคิดเห็นบริเวณป้อมยาม	- สัปดาห์ละ 1 ครั้ง ตลอดระยะเวลาเปิดดำเนินการ	ทางโครงการได้มีเจ้าหน้าที่คอยตรวจสอบความคิดเห็นและกรณีเรื่องร้องทุกข์ ตลอดระยะเวลาไม่พบกรณีเรื่องร้องทุกข์แต่อย่างใด	-	ภาคผนวก ฉ 1 (รูปที่ 77)

ตารางที่ 3-1(ต่อ) ผลการปฏิบัติตามมาตรการติดตามตรวจสอบคุณภาพสิ่งแวดล้อม ของโครงการ EASE พระราม 2 (ระยะดำเนินการ) นิติบุคคลอาคารชุด อีส พระราม 2

ระหว่างเดือนมกราคม – มิถุนายน พ.ศ.2566

ดัชนีคุณภาพสิ่งแวดล้อม	บริเวณที่ตรวจสอบ	พารามิเตอร์	วิธีการตรวจสอบ	ความถี่ในการตรวจวัด	ผลการปฏิบัติตามมาตรการ	ปัญหาอุปสรรคและการแก้ไข	เอกสารและรูปภาพประกอบมาตรการฯ
ระยะดำเนินการ 2.เสี่ยง	1) ภายในพื้นที่โครงการ - ป้ายและสัญลักษณ์ต่างๆ อาทิเช่น ป้ายห้ามติดเครื่องยนต์ ป้ายจำกัดความเร็ว เป็นต้น	- สภาพมองเห็นชัดเจนและไม่หลบเลือน	- ตรวจสอบโดยเจ้าหน้าที่	- เดือนละ 1 ครั้งตลอดระยะเวลาเปิดดำเนินการ	ทางโครงการจัดให้มีเจ้าหน้าที่คอยตรวจสอบป้ายและสัญลักษณ์ต่างๆ อาทิเช่น ป้ายห้ามติดเครื่องยนต์ ป้ายจำกัดความเร็ว ให้มีสภาพมองเห็นชัดเจนและไม่หลบเลือน	-	ภาคผนวก ฉ 1 (รูปที่ 75,76)
	2) ผู้พักอาศัยใกล้เคียงพื้นที่โครงการ	- ความเสียหาย / ผลกระทบหรือเรื่องร้องเรียนจากผู้ที่ได้ผลกระทบ	- ติดตั้งกล่องรับความคิดเห็นบริเวณป้อมยาม	- สัปดาห์ละ 1 ครั้งตลอดระยะเวลาเปิดดำเนินการ	ทางโครงการได้มีเจ้าหน้าที่คอยตรวจสอบความคิดเห็นและกรณีเรื่องร้องทุกข์ ตลอดระยะเวลาไม่พบกรณีเรื่องร้องทุกข์แต่อย่างใด	-	ภาคผนวก ฉ 1 (รูปที่ 77)

ตารางที่ 3-1(ต่อ) ผลการปฏิบัติตามมาตรการติดตามตรวจสอบคุณภาพสิ่งแวดล้อม ของโครงการ EASE พระราม 2 (ระยะดำเนินการ) นิติบุคคลอาคารชุด อีส พระราม 2

ระหว่างเดือนมกราคม – มิถุนายน พ.ศ.2566

ดัชนีคุณภาพสิ่งแวดล้อม	บริเวณที่ตรวจสอบ	พารามิเตอร์	วิธีการตรวจสอบ	ความถี่ในการตรวจวัด	ผลการปฏิบัติตามมาตรการ	ปัญหาอุปสรรคและการแก้ไข	เอกสารและรูปภาพประกอบมาตรการฯ
ระยะดำเนินการ 3.น้ำใช้	- เส้นท่อประปา	- การแตกหรือรั่วซึมของท่อประปา	- ตรวจสอบโดยเจ้าหน้าที่	- เดือนละ 1 ครั้ง ตลอดระยะเวลาเปิดดำเนินการ	ทางโครงการได้จัดเจ้าหน้าที่ คอยตรวจสอบระบบเส้นท่อประปาภายในพื้นที่โครงการเป็นประจำทุกๆเดือน	-	ภาคผนวก ฉ 1 (รูปที่ 77)
	- ถังเก็บน้ำใช้	- ความสะอาด	- ตรวจสอบโดยเจ้าหน้าที่	- ปี ละ 2 ครั้ง (6 เดือน / ครั้ง) ตลอดระยะเวลาเปิดดำเนินการ	ทางโครงการได้จัดให้มีเจ้าหน้าที่ผู้รับผิดชอบ คอยดูแล และตรวจสอบ น้ำใช้ตลอดจนการเก็บน้ำสำรอง ล้างถังน้ำสำรอง ตามมาตรการกำหนด	-	ภาคผนวก ฉ 1 (รูปที่ 16)
	- วาล์วควบคุมการจ่ายน้ำ	- การปิดวาล์วในช่วง 07.00-10.00 และ ช่วงเวลา 19.30-21.00 น.	- ตรวจสอบโดยเจ้าหน้าที่	- ทุกวัน ตลอดระยะเวลาเปิดดำเนินการ	ทางโครงการกำหนดการสูบน้ำใช้ ซึ่งเลือกช่วงที่ไม่มีผู้พักอาศัยต้องการใช้น้ำ	-	-

ตารางที่ 3-1(ต่อ) ผลการปฏิบัติตามมาตรการติดตามตรวจสอบคุณภาพสิ่งแวดล้อม ของโครงการ EASE พระราม 2 (ระยะดำเนินการ) นิติบุคคลอาคารชุด อีส พระราม 2

ระหว่างเดือนมกราคม - มิถุนายน พ.ศ.2566

ดัชนีคุณภาพสิ่งแวดล้อม	บริเวณที่ตรวจสอบ	พารามิเตอร์	วิธีการตรวจสอบ	ความถี่ในการตรวจวัด	ผลการปฏิบัติตามมาตรการ	ปัญหาอุปสรรคและการแก้ไข	เอกสารและรูปภาพประกอบมาตรการฯ
ระยะดำเนินการ 4.สระว่ายน้ำ							
4.1 โครงสร้างสระว่ายน้ำ	- พื้นสระว่ายน้ำ	- สภาพดีไม่แตกร้าว	- ตรวจสอบโดยเจ้าหน้าที่	- สัปดาห์ละ 1 ครั้ง ตลอดระยะเวลาเปิดดำเนินการ	ทางโครงการได้มีการจัดเจ้าหน้าที่ที่มีความรู้ความสามารถดูแลปรับปรุงคุณภาพน้ำในสระว่ายน้ำให้อยู่ในเกณฑ์มาตรฐาน	-	ภาคผนวก ฉ 1 (รูปที่ 25)
	- อุปกรณ์ไฟฟ้าบริเวณสระว่ายน้ำ	- สภาพพร้อมใช้งาน ไม่ชำรุด	- ตรวจสอบโดยเจ้าหน้าที่	- สัปดาห์ละ 1 ครั้ง ตลอดระยะเวลาเปิดดำเนินการ			

ตารางที่ 3-1(ต่อ) ผลการปฏิบัติตามมาตรการติดตามตรวจสอบคุณภาพสิ่งแวดล้อม ของโครงการ EASE พระราม 2 (ระยะดำเนินการ) นิติบุคคลอาคารชุด อีส พระราม 2

ระหว่างเดือนมกราคม – มิถุนายน พ.ศ.2566

ดัชนีคุณภาพสิ่งแวดล้อม	บริเวณที่ตรวจสอบ	พารามิเตอร์	วิธีการตรวจสอบ	ความถี่ในการตรวจวัด	ผลการปฏิบัติตามมาตรการ	ปัญหาอุปสรรคและการแก้ไข	เอกสารและรูปภาพประกอบมาตรการฯ
ระยะดำเนินการ 4.2 อุบัติเหตุจากการจมน้ำ	- ขอบสระและทางเดินรอบสระว่ายน้ำ	- ไม่มีน้ำขัง	- ตรวจสอบโดยเจ้าหน้าที่	- ตลอดเวลาที่เปิดดำเนินการ	ทางโครงการได้มีการจัดเจ้าหน้าที่ดูแลขอบสระและทางเดินรอบสระว่ายน้ำ ไม่ให้น้ำขัง	-	ภาคผนวก ฉ 1 (รูปที่ 28)
	- ป้ายแสดงกฎข้อปฏิบัติสำหรับผู้ใช้สระว่ายน้ำ	- สภาพดี ไม่ลื่น	- ตรวจสอบโดยเจ้าหน้าที่	- สัปดาห์ละ 1 ครั้ง ตลอดระยะเวลาเปิดดำเนินการ	ทางโครงการได้จัดทำป้ายแสดงกฎข้อปฏิบัติสำหรับผู้ใช้สระว่ายน้ำ บริเวณสระด้านข้างสระว่ายน้ำ	-	ภาคผนวก ฉ 1 (รูปที่ 24)
	- อุปกรณ์ประจำสระว่ายน้ำ เช่น ไม้ช่วยชีวิต ห่วงชูชีพ โฟมช่วยชีวิต	- สภาพพร้อมใช้งาน ไม่ชำรุด	- ตรวจสอบโดยเจ้าหน้าที่	- สัปดาห์ละ 1 ครั้ง ตลอดระยะเวลาเปิดดำเนินการ	ทางโครงการจัดให้มีเจ้าหน้าที่คอยตรวจสอบอุปกรณ์ประจำสระว่ายน้ำ เช่น ไม้ช่วยชีวิต ห่วงชูชีพ โฟมช่วยชีวิต	-	-

ตารางที่ 3-1(ต่อ) ผลการปฏิบัติตามมาตรการติดตามตรวจสอบคุณภาพสิ่งแวดล้อม ของโครงการ EASE พระราม 2 (ระยะดำเนินการ) นิติบุคคลอาคารชุด อีส พระราม 2

ระหว่างเดือนมกราคม – มิถุนายน พ.ศ.2566

ดัชนีคุณภาพสิ่งแวดล้อม	บริเวณที่ตรวจสอบ	พารามิเตอร์	วิธีการตรวจสอบ	ความถี่ในการตรวจวัด	ผลการปฏิบัติตามมาตรการ	ปัญหาอุปสรรคและการแก้ไข	เอกสารและรูปภาพประกอบมาตรการฯ
ระยะดำเนินการ 4.3 คุณภาพน้ำสระ ว่ายน้ำ	- สระว่ายน้ำ บริเวณ ส่วนลึกและส่วนตื้น บริเวณละ 1 จุด	- pH - Residual Chlorine	- เก็บและวิเคราะห์ ตัวอย่างด้วยวิธี มาตรฐาน	- ทุกวัน ตลอด ระยะเวลาที่เปิด ดำเนินการ	ทางโครงการได้ทำการตรวจวัด pH ,Residual Chlorine ทุกวัน	-	ภาคผนวก ค
	- สระว่ายน้ำ บริเวณ ส่วนลึกและส่วนตื้น บริเวณละ 1 จุด	- Coliform Bacteria - จุลินทรีย์กลุ่มที่ทำให้ เกิดโรค (ได้แก่ Escherichia coli, Staphylococcus aureus และ Pseudomonas aeruginosa)	- เก็บและวิเคราะห์ ตัวอย่างด้วยวิธี มาตรฐาน	- สัปดาห์ละ 1 ครั้ง ตลอดระยะเวลาเปิด ดำเนินการ	โครงการดำเนินการจัดจ้างบริษัท เอส.พี.เจ.โซแอนติฟิค จำกัด ใน การตรวจวัดคุณภาพน้ำทั้งของ ระบบบำบัดน้ำเสียของโครงการ เดือนละ 1 ครั้ง ตลอดระยะเวลา ดำเนินการ	-	ภาคผนวก ค

ตารางที่ 3-1(ต่อ) ผลการปฏิบัติตามมาตรการติดตามตรวจสอบคุณภาพสิ่งแวดล้อม ของโครงการ EASE พระราม 2 (ระยะดำเนินการ) นิติบุคคลอาคารชุด อีส พระราม 2

ระหว่างเดือนมกราคม – มิถุนายน พ.ศ.2566

ดัชนีคุณภาพสิ่งแวดล้อม	บริเวณที่ตรวจสอบ	พารามิเตอร์	วิธีการตรวจสอบ	ความถี่ในการตรวจวัด	ผลการปฏิบัติตามมาตรการ	ปัญหาอุปสรรคและการแก้ไข	เอกสารและรูปภาพประกอบมาตรการฯ
ระยะดำเนินการ 4.3 คุณภาพน้ำ สระว่ายน้ำ	- ระบบกรองน้ำสระว่ายน้ำ	- สภาพดีไม่ชำรุด	- ตรวจสอบโดยเจ้าหน้าที่	- สัปดาห์ละ 1 ครั้ง ตลอดระยะเวลาเปิดดำเนินการ	ทางโครงการได้เดินระบบกรองขึ้นอยู่กับความขุ่นของน้ำในสระว่ายน้ำ กรณีที่น้ำขุ่นของน้ำในสระว่ายน้ำ กรณีที่น้ำขุ่นให้ดำเนินการเดินระบบ ทันทีจนกว่าน้ำในสระว่ายน้ำจะใส	-	-
	- ความสะอาดของสระว่ายน้ำ	- ไม่มีตะกอน ตะไคร่น้ำ และเศษผง	- ตรวจสอบโดยเจ้าหน้าที่	- สัปดาห์ละ 1 ครั้ง ตลอดระยะเวลาเปิดดำเนินการ	ทางโครงการได้มอบหมายให้แม่บ้านเป็นผู้ดูแลตรวจสอบความสะอาดรอบสระว่ายน้ำ	-	ภาคผนวก ฉ 1 (รูปที่ 28)

ตารางที่ 3-1(ต่อ) ผลการปฏิบัติตามมาตรการติดตามตรวจสอบคุณภาพสิ่งแวดล้อม ของโครงการ EASE พระราม 2 (ระยะดำเนินการ) นิติบุคคลอาคารชุด อีส พระราม 2

ระหว่างเดือนมกราคม – มิถุนายน พ.ศ.2566

ดัชนีคุณภาพสิ่งแวดล้อม	บริเวณที่ตรวจสอบ	พารามิเตอร์	วิธีการตรวจสอบ	ความถี่ในการตรวจวัด	ผลการปฏิบัติตามมาตรการ	ปัญหาอุปสรรคและการแก้ไข	เอกสารและรูปภาพประกอบมาตรการฯ
ระยะดำเนินการ 5.น้ำเสีย 5.1 ประสิทธิภาพของระบบบำบัดน้ำเสีย (1) คุณภาพน้ำทิ้งก่อนการบำบัด	- ส่วนแยกกากของระบบบำบัดน้ำเสียของแต่ละอาคาร	- pH - BOD - Suspended Solids - Settleable Solids - Total Dissolved Solids - Sulfide - TKN - Oil & Grease - Total Coliform Bacteria - Fecal Coliform Bacteria	- เก็บและวิเคราะห์ตัวอย่างด้วยวิธีมาตรฐานตามประกาศกระทรวงทรัพยากรธรรมชาติและสิ่งแวดล้อม เรื่อง กำหนดมาตรฐานควบคุมการระบายน้ำทิ้งจากอาคารบางประเภทและบางขนาด พ.ศ.2548	- เดือนละ 1 ครั้ง ตลอดระยะเวลาเปิดดำเนินการ	โครงการดำเนินการจัดจ้างบริษัท เอส.พี.เจ.โซแอนติฟิค จำกัด ในการตรวจวัดคุณภาพน้ำทิ้งของระบบบำบัดน้ำเสียของโครงการ เดือนละ 1 ครั้ง ตลอดระยะเวลาดำเนินการ	-	ภาคผนวก ค

ตารางที่ 3-1(ต่อ) ผลการปฏิบัติตามมาตรการติดตามตรวจสอบคุณภาพสิ่งแวดล้อม ของโครงการ EASE พระราม 2 (ระยะดำเนินการ) นิติบุคคลอาคารชุด อีส พระราม 2

ระหว่างเดือนมกราคม – มิถุนายน พ.ศ.2566

ดัชนีคุณภาพสิ่งแวดล้อม	บริเวณที่ตรวจสอบ	พารามิเตอร์	วิธีการตรวจสอบ	ความถี่ในการตรวจวัด	ผลการปฏิบัติตามมาตรการ	ปัญหาอุปสรรคและการแก้ไข	เอกสารและรูปภาพประกอบมาตรการฯ
ระยะดำเนินการ (2) คุณภาพน้ำทิ้ง หลังการบำบัด	- บ่อพักน้ำก่อนปล่อย ออกนอกโครงการ	- pH - BOD - Suspended Solids - Settleable Solids - Total Dissolved Solids - Sulfide - TKN - Oil & Grease - Total Coliform Bacteria - Fecal Coliform Bacteria	- เก็บและวิเคราะห์ตัวอย่างด้วยวิธีมาตรฐานตามประกาศกระทรวงทรัพยากรธรรมชาติและสิ่งแวดล้อม เรื่อง กำหนดมาตรฐานควบคุมการระบายน้ำทิ้งจากอาคารบางประเภทและบางขนาด พ.ศ.2548	- เดือนละ 1 ครั้ง ตลอดระยะเวลาเปิดดำเนินการ	โครงการดำเนินการจัดจ้างบริษัท เอส.พี.เจ.โซแอนติฟิค จำกัด ในการตรวจวัดคุณภาพน้ำทิ้งของระบบบำบัดน้ำเสียของโครงการ เดือนละ 1 ครั้ง ตลอดระยะเวลาดำเนินการ	-	ภาคผนวก ค

ตารางที่ 3-1(ต่อ) ผลการปฏิบัติตามมาตรการติดตามตรวจสอบคุณภาพสิ่งแวดล้อม ของโครงการ EASE พระราม 2 (ระยะดำเนินการ) นิติบุคคลอาคารชุด อีส พระราม 2

ระหว่างเดือนมกราคม – มิถุนายน พ.ศ.2566

ดัชนีคุณภาพสิ่งแวดล้อม	บริเวณที่ตรวจสอบ	พารามิเตอร์	วิธีการตรวจสอบ	ความถี่ในการตรวจวัด	ผลการปฏิบัติตามมาตรการ	ปัญหาอุปสรรคและการแก้ไข	เอกสารและรูปภาพประกอบมาตรการฯ
ระยะดำเนินการ 5.2 การทำงานของระบบบำบัดน้ำเสีย	- ระบบบำบัดน้ำเสียของโครงการแต่ละชุด	1.ปริมาณการใช้ไฟฟ้าของระบบบำบัดน้ำเสีย (หน่วย) 2.ปริมาณน้ำใช้ในทุกกิจกรรมของแหล่งกำเนิดมลพิษ (ลูกบาศก์เมตร) 3.ปริมาณน้ำเสียที่เข้าสู่ระบบบำบัดน้ำเสีย (ลูกบาศก์เมตร) 4.การระบายน้ำทิ้งจากระบบบำบัดน้ำเสีย (ลูกบาศก์เมตร)	- เก็บสถิติและข้อมูลการทำงานของระบบบำบัดน้ำเสีย ทุกวัน กฎกระทรวงกำหนดหลักเกณฑ์วิธีการและแบบการเก็บสถิติและข้อมูลการจัดทำบันทึกรายละเอียดและรายงานสรุปผลการทำงานของระบบบำบัดน้ำเสีย พ.ศ. 2555 (ตามบทบัญญัติในมาตรา	- เก็บสถิติและข้อมูลการทำงานของระบบบำบัดน้ำเสียทุกวันและบันทึกไว้ในรายละเอียดเก็บไว้ในพื้นที่โครงการเป็นระยะเวลา 2 ปี นับตั้งแต่วันที่มีการเก็บสถิติข้อมูลนั้นและจัดทำรายงานสรุปผลการทำงานของระบบบำบัดน้ำเสียในแต่ละเดือน และเสนอรายงานต่อเจ้าพนักงานท้องถิ่น	ทางโครงการได้จัดให้มีเจ้าหน้าที่ผู้มีประสบการณ์ คอยดูแลระบบบำบัดน้ำเสียของโครงการ และจัดสรรหาอะไหล่สำรองของระบบ เพื่อให้ระบบน้ำเสียทำงานได้อย่างมีประสิทธิภาพ	-	ภาคผนวก ฉ 7 ภาคผนวก ฉ 8

ตารางที่ 3-1(ต่อ) ผลการปฏิบัติตามมาตรการติดตามตรวจสอบคุณภาพสิ่งแวดล้อม ของโครงการ EASE พระราม 2 (ระยะดำเนินการ) นิติบุคคลอาคารชุด อีส พระราม 2

ระหว่างเดือนมกราคม – มิถุนายน พ.ศ.2566

ดัชนีคุณภาพสิ่งแวดล้อม	บริเวณที่ตรวจสอบ	พารามิเตอร์	วิธีการตรวจสอบ	ความถี่ในการตรวจวัด	ผลการปฏิบัติตามมาตรการ	ปัญหาอุปสรรคและการแก้ไข	เอกสารและรูปภาพประกอบมาตรการฯ
ระยะดำเนินการ 5.2 การทำงานของระบบบำบัดน้ำเสีย (ต่อ)	- ระบบบำบัดน้ำเสียของโครงการแต่ละชุด (ต่อ)	5. ปริมาณสารเคมีหรือสารสกัดชีวภาพที่ใช้ (ชื่อ/ปริมาณ) (ลิตรหรือกิโลกรัม) 6.การทำงานของระบบบำบัดน้ำเสีย(ปกติ/ผิดปกติ) 7.การทำงานของเครื่องสูบน้ำ(ปกติ/ผิดปกติ) 8.การทำงานของเครื่องเติมอากาศ (ปกติ/ผิดปกติ) 9.การทำงานของเครื่องกวนผสมน้ำเสีย (ปกติ/ผิดปกติ)	80 แห่งพระราชบัญญัติส่งเสริมและรักษาคุณภาพสิ่งแวดล้อมแห่งชาติ พ.ศ.2535)	(สำนักงานเขตบางขุนเทียน) ภายในวันที่ 15 ของเดือนถัดไป	ทางโครงการได้จัดให้มีเจ้าหน้าที่ผู้มีประสบการณ์ คอยดูแลระบบบำบัดน้ำเสียของโครงการ และจัดสรรหาอะไหล่สำรองของระบบ เพื่อให้ระบบน้ำเสียทำงานได้อย่างมีประสิทธิภาพ	-	ภาคผนวก ฉ 7 ภาคผนวก ฉ 8

ตารางที่ 3-1(ต่อ) ผลการปฏิบัติตามมาตรการติดตามตรวจสอบคุณภาพสิ่งแวดล้อม ของโครงการ EASE พระราม 2 (ระยะดำเนินการ) นิติบุคคลอาคารชุด อีส พระราม 2

ระหว่างเดือนมกราคม – มิถุนายน พ.ศ.2566

ดัชนีคุณภาพสิ่งแวดล้อม	บริเวณที่ตรวจสอบ	พารามิเตอร์	วิธีการตรวจสอบ	ความถี่ในการตรวจวัด	ผลการปฏิบัติตามมาตรการ	ปัญหาอุปสรรคและการแก้ไข	เอกสารและรูปภาพประกอบมาตรการฯ
ระยะดำเนินการ 5.2 การทำงานของระบบบำบัดน้ำเสีย (ต่อ)	- ระบบบำบัดน้ำเสียของโครงการแต่ละชุด (ต่อ)	10. การทำงานของเครื่องกวนผสมสารเคมี (ปกติ/ผิดปกติ) 11. เครื่องสูบลมตะกอน (ปกติ/ผิดปกติ) 12.อื่นๆ (ระบุ) (ปกติ/ผิดปกติ) 13. ปริมาณตะกอนส่วนเกินที่เกิดขึ้นจากระบบบำบัดน้ำเสียที่นำไปกำจัด(ลูกบาศก์เมตร) 14. ปัญหาอุปสรรคและแนวทางแก้ไข			ทางโครงการได้จัดให้มีเจ้าหน้าที่ผู้มีประสบการณ์ คอยดูแลระบบบำบัดน้ำเสียของโครงการ และจัดสรรหาอะไหล่สำรองของระบบ เพื่อให้ระบบน้ำเสียทำงานได้อย่างมีประสิทธิภาพ	-	ภาคผนวก ฉ 7 ภาคผนวก ฉ 8

ตารางที่ 3-1(ต่อ) ผลการปฏิบัติตามมาตรการติดตามตรวจสอบคุณภาพสิ่งแวดล้อม ของโครงการ EASE พระราม 2 (ระยะดำเนินการ) นิติบุคคลอาคารชุด อีส พระราม 2

ระหว่างเดือนมกราคม – มิถุนายน พ.ศ.2566

ดัชนีคุณภาพสิ่งแวดล้อม	บริเวณที่ตรวจสอบ	พารามิเตอร์	วิธีการตรวจสอบ	ความถี่ในการตรวจวัด	ผลการปฏิบัติตามมาตรการ	ปัญหาอุปสรรคและการแก้ไข	เอกสารและรูปภาพประกอบมาตรการฯ
ระยะดำเนินการ 6. การระบายน้ำ	- บ่อพักน้ำภายในโครงการและรางระบายน้ำภายในโครงการ	- การสะสมของตะกอนดินในบ่อพัก และรางระบายน้ำ	- ตรวจสอบโดยเจ้าหน้าที่	- เดือนละ 1 ครั้ง ตลอดระยะเวลาเปิดดำเนินการ	ปัจจุบันทางโครงการได้จัดให้มีเจ้าหน้าที่ผู้รับผิดชอบ คอยดูแลระบบบำบัดน้ำเสียของโครงการ และจัดสรรหาอะไหล่สำรองของระบบ เพื่อให้ระบบน้ำเสียทำงานได้อย่างมีประสิทธิภาพ	-	ภาคผนวก ฉ 7 ภาคผนวก ฉ 8
	- เครื่องสูบน้ำภายในบ่อหน่วงน้ำ	- สภาพพร้อมใช้งาน - อายุการใช้งาน	- ตรวจสอบโดยเจ้าหน้าที่	- 3 เดือน/ครั้ง ตลอดระยะเวลาเปิดดำเนินการ			

ตารางที่ 3-1(ต่อ) ผลการปฏิบัติตามมาตรการติดตามตรวจสอบคุณภาพสิ่งแวดล้อม ของโครงการ EASE พระราม 2 (ระยะดำเนินการ) นิติบุคคลอาคารชุด อีส พระราม 2

ระหว่างเดือนมกราคม – มิถุนายน พ.ศ.2566

ดัชนีคุณภาพสิ่งแวดล้อม	บริเวณที่ตรวจสอบ	พารามิเตอร์	วิธีการตรวจสอบ	ความถี่ในการตรวจวัด	ผลการปฏิบัติตามมาตรการ	ปัญหาอุปสรรคและการแก้ไข	เอกสารและรูปภาพประกอบมาตรการฯ
ระยะดำเนินการ 7.มูลฝอย	1) พื้นที่โครงการ - บริเวณที่ตั้งถังมูลฝอย ห้องพักมูลฝอยประจำ ชั้นแต่ละอาคาร และ อาคารพักมูลฝอยรวม ของโครงการ	- ปริมาณมูลฝอยตกค้าง - ความสะอาด	- ตรวจสอบโดย เจ้าหน้าที่	- ทุกวัน ตลอด ระยะเวลาที่เปิด ดำเนินการ	ทางโครงการได้มอบหมายให้ แม่บ้านเป็นผู้ดูแลความสะอาด และทำการปิดห้องพักมูลฝอยหลัง ใช้งานทุกครั้ง	-	ภาคผนวก ฉ 1 (รูปที่ 43)
	2) ผู้พักอาศัยใกล้เคียง พื้นที่โครงการ	- กลิ่น และทัศนียภาพ	- ติดตามประเมิน จากส่วนรับเรื่อง ร้องเรียนและความ คิดเห็น	- ทุกวัน ตลอด ระยะเวลาที่เปิด ดำเนินการ	ทางโครงการได้มีเจ้าหน้าที่คอย ตรวจสอบความคิดเห็นและกรณี เรื่องร้องทุกข์ ตลอดระยะเวลา ไม่ พบกรณีเรื่องร้องทุกข์แต่อย่างใด	-	ภาคผนวก ฉ 1 (รูปที่ 77)

ตารางที่ 3-1(ต่อ) ผลการปฏิบัติตามมาตรการติดตามตรวจสอบคุณภาพสิ่งแวดล้อม ของโครงการ EASE พระราม 2 (ระยะดำเนินการ) นิติบุคคลอาคารชุด อีส พระราม 2

ระหว่างเดือนมกราคม – มิถุนายน พ.ศ.2566

ดัชนีคุณภาพสิ่งแวดล้อม	บริเวณที่ตรวจสอบ	พารามิเตอร์	วิธีการตรวจสอบ	ความถี่ในการตรวจวัด	ผลการปฏิบัติตามมาตรการ	ปัญหาอุปสรรคและการแก้ไข	เอกสารและรูปภาพประกอบมาตรการฯ
ระยะดำเนินการ 8.ระบบไฟฟ้า	1) หม้อแปลงไฟฟ้า - ป้ายเตือนระวางอันตราย	- สภาพดี มองเห็นได้ชัดเจน ไม่เปลี่ยนแปลง	- ตรวจสอบโดยเจ้าหน้าที่	- ทุกวัน ตลอดระยะเวลาที่เปิดดำเนินการ	ทางโครงการได้ติดป้ายเตือน “อันตรายไฟฟ้าแรงสูง” บริเวณหม้อแปลงไฟฟ้า	-	ภาคผนวก ณ 1 (รูปที่ 81)
	- บริเวณโดยรอบหม้อแปลงไฟฟ้า	- มีสภาพโล่ง ไม่มีกิ่งไม้ล้ำ	- ตรวจสอบโดยเจ้าหน้าที่	- ทุกวัน ตลอดระยะเวลาที่เปิดดำเนินการ	ทางโครงการจัดให้มีเจ้าหน้าที่ดูแลบริเวณโดยรอบหม้อแปลงไฟฟ้า ให้มีสภาพโล่ง ไม่มีกิ่งไม้ล้ำ	-	-
	2) อุปกรณ์ไฟฟ้า	- สภาพพร้อมใช้งาน - อายุการใช้งาน	- ตรวจสอบโดยเจ้าหน้าที่	- 3 เดือน/ครั้ง ตลอดระยะเวลาเปิดดำเนินการ	ทางโครงการจัดให้มีช่างซ่อมบำรุง ทำหน้าตรวจสอบรอยรั่วของอุปกรณ์ที่ใช้อย่างสม่ำเสมอเป็นประจำทุกเดือน	-	-

ตารางที่ 3-1(ต่อ) ผลการปฏิบัติตามมาตรการติดตามตรวจสอบคุณภาพสิ่งแวดล้อม ของโครงการ EASE พระราม 2 (ระยะดำเนินการ) นิติบุคคลอาคารชุด อีส พระราม 2

ระหว่างเดือนมกราคม – มิถุนายน พ.ศ.2566

ดัชนีคุณภาพสิ่งแวดล้อม	บริเวณที่ตรวจสอบ	พารามิเตอร์	วิธีการตรวจสอบ	ความถี่ในการตรวจวัด	ผลการปฏิบัติตามมาตรการ	ปัญหาอุปสรรคและการแก้ไข	เอกสารและรูปภาพประกอบมาตรการฯ
ระยะดำเนินการ 9. การอนุรักษ์พลังงาน	- ระบบไฟฟ้าส่องสว่างส่วนกลาง - ระบบปรับอากาศส่วนกลาง - เครื่องจักร อุปกรณ์ต่างๆ เช่น ลิฟต์ เครื่องสูบน้ำ เป็นต้น	- เครื่องหมายแสดงประสิทธิภาพการประหยัดพลังงานที่ระบุมา กับ อุปกรณ์เครื่องใช้ไฟฟ้า - อายุการใช้งานของอุปกรณ์ไฟฟ้า	- ตรวจสอบตามชนิดของอุปกรณ์	- เดือนละ 1 ครั้งตลอดระยะเวลาเปิดดำเนินการ	ทางโครงการจัดให้มีช่างซ่อมบำรุงทำหน้าที่ตรวจสอบรอยรั่วของอุปกรณ์ที่ใช้อย่างสม่ำเสมอเป็นประจำทุกเดือน หากพบการรั่วซึมให้รีบซ่อมแซมทันที	-	-
	- จุดติดประกาศและป้ายประชาสัมพันธ์	- สภาพดี มองเห็นได้ชัดเจน ไม่ลบเลือน	- ตรวจสอบตามชนิดของอุปกรณ์	- เดือนละ 1 ครั้งตลอดระยะเวลาเปิดดำเนินการ	ทางโครงการดูแลจุดติดประกาศและป้ายประชาสัมพันธ์ ให้มีสภาพดี มองเห็นได้ชัดเจน ไม่ลบเลือน	-	-

ตารางที่ 3-1(ต่อ) ผลการปฏิบัติตามมาตรการติดตามตรวจสอบคุณภาพสิ่งแวดล้อม ของโครงการ EASE พระราม 2 (ระยะดำเนินการ) นิติบุคคลอาคารชุด อีส พระราม 2

ระหว่างเดือนมกราคม – มิถุนายน พ.ศ.2566

ดัชนีคุณภาพสิ่งแวดล้อม	บริเวณที่ตรวจสอบ	พารามิเตอร์	วิธีการตรวจสอบ	ความถี่ในการตรวจวัด	ผลการปฏิบัติตามมาตรการ	ปัญหาอุปสรรคและการแก้ไข	เอกสารและรูปภาพประกอบมาตรการฯ
ระยะดำเนินการ 10.ระบบป้องกันอัคคีภัย	1. อุปกรณ์ในระบบป้องกันและสัญญาณเตือนอัคคีภัย	- สภาพพร้อมใช้งาน	- ตรวจสอบตามชนิดอุปกรณ์	- 3 เดือน / ครั้ง ตลอดระยะ เวลา เป็ ดดำเนินการ	ทางโครงการได้จัดทำระบบป้องกันและเตือนอัคคีภัย ตามบริเวณจุดต่างๆทั้งภายในและภายนอกอาคาร ทั้งนี้จัดเจ้าหน้าที่เพื่อตรวจสอบระบบป้องกันอัคคีภัยให้ทำงานได้อย่างมีประสิทธิภาพ	-	ภาคผนวก ฉ 1 (รูปที่ 54) ภาคผนวก ฉ 4
	2. ระบบจ่ายไฟฟ้าสำรอง	- มีแบตเตอรี่สำรองอยู่ตลอดเวลา และมีสภาพพร้อมใช้	- ทดสอบอุปกรณ์	- 3 เดือน / ครั้ง ตลอดระยะ เวลา เป็ ดดำเนินการ			
	3. ป้ายและเครื่องหมายแสดงการหนีไฟ และแผนผังเส้นทางหนีไฟ	- สภาพดี มองเห็นชัดเจนและไม่ลบเลือน	- ตรวจสอบโดยเจ้าหน้าที่	- 3 เดือน / ครั้ง ตลอดระยะ เวลา เป็ ดดำเนินการ			

ตารางที่ 3-1(ต่อ) ผลการปฏิบัติตามมาตรการติดตามตรวจสอบคุณภาพสิ่งแวดล้อม ของโครงการ EASE พระราม 2 (ระยะดำเนินการ) นิติบุคคลอาคารชุด อีส พระราม 2

ระหว่างเดือนมกราคม – มิถุนายน พ.ศ.2566

ดัชนีคุณภาพสิ่งแวดล้อม	บริเวณที่ตรวจสอบ	พารามิเตอร์	วิธีการตรวจสอบ	ความถี่ในการตรวจวัด	ผลการปฏิบัติตามมาตรการ	ปัญหาอุปสรรคและการแก้ไข	เอกสารและรูปภาพประกอบมาตรการฯ
ระยะดำเนินการ 10.ระบบป้องกันอัคคีภัย	4. อุปกรณ์ดับเพลิง						
	- เครื่องดับเพลิงแบบหิ้วได้	- สภาพพร้อมใช้งาน - อายุการใช้งาน	- ตรวจสอบโดยเจ้าหน้าที่	- 3 เดือน / ครั้ง ตลอดระยะเวลาเปิดดำเนินการ	ทางโครงการได้จัดทำระบบป้องกันและเตือนอัคคีภัยตามบริเวณจุดต่างๆทั้งภายในและภายนอกอาคาร ทั้งนี้จัดเจ้าหน้าที่เพื่อตรวจสอบระบบป้องกันอัคคีภัยให้ทำงานได้อย่างมีประสิทธิภาพ	-	ภาคผนวก ฉ 1 (รูปที่ 54) ภาคผนวก ฉ 4
	- หัวรับน้ำดับเพลิง	- สภาพพร้อมใช้งาน - เข้าถึงสะดวก	- ตรวจสอบโดยเจ้าหน้าที่	- 3 เดือน / ครั้ง ตลอดระยะเวลาเปิดดำเนินการ			
	- สายฉีดน้ำดับเพลิงและตู้เก็บสายฉีดน้ำดับเพลิง (FHC)	- สภาพพร้อมใช้งาน	- ตรวจสอบโดยเจ้าหน้าที่	- เดือนละ 1 ครั้ง ตลอดระยะเวลาเปิดดำเนินการ			

ตารางที่ 3-1(ต่อ) ผลการปฏิบัติตามมาตรการติดตามตรวจสอบคุณภาพสิ่งแวดล้อม ของโครงการ EASE พระราม 2 (ระยะดำเนินการ) นิติบุคคลอาคารชุด อีส พระราม 2

ระหว่างเดือนมกราคม – มิถุนายน พ.ศ.2566

ดัชนีคุณภาพสิ่งแวดล้อม	บริเวณที่ตรวจสอบ	พารามิเตอร์	วิธีการตรวจสอบ	ความถี่ในการตรวจวัด	ผลการปฏิบัติตามมาตรการ	ปัญหาอุปสรรคและการแก้ไข	เอกสารและรูปภาพประกอบมาตรการฯ
ระยะดำเนินการ 10.ระบบป้องกันอัคคีภัย	- ถังเก็บน้ำใช้	- สภาพพร้อมใช้งาน	- ตรวจสอบโดยเจ้าหน้าที่	- เดือนละ 1 ครั้ง ตลอดระยะเวลาเปิดดำเนินการ	ทางโครงการจัดให้มีเจ้าหน้าที่คอยดูแลถังเก็บน้ำใช้ ให้มีสภาพพร้อมใช้งาน	-	-
	5. บันไดหนีไฟและเส้นทางในการหนีไฟ	- สภาพพร้อมใช้งาน - ไม่มีสิ่งกีดขวาง	- ตรวจสอบโดยเจ้าหน้าที่	- เดือนละ 1 ครั้ง ตลอดระยะเวลาเปิดดำเนินการ	ทางโครงการได้จัดให้มีเจ้าหน้าที่คอยดูแลไม่ให้มีสิ่งกีดขวางบริเวณบันไดหนีไฟ เป็นประจำ	-	-

ตารางที่ 3-1(ต่อ) ผลการปฏิบัติตามมาตรการติดตามตรวจสอบคุณภาพสิ่งแวดล้อม ของโครงการ EASE พระราม 2 (ระยะดำเนินการ) นิติบุคคลอาคารชุด อีส พระราม 2

ระหว่างเดือนมกราคม – มิถุนายน พ.ศ.2566

ดัชนีคุณภาพสิ่งแวดล้อม	บริเวณที่ตรวจสอบ	พารามิเตอร์	วิธีการตรวจสอบ	ความถี่ในการตรวจวัด	ผลการปฏิบัติตามมาตรการ	ปัญหาอุปสรรคและการแก้ไข	เอกสารและรูปภาพประกอบมาตรการฯ
ระยะดำเนินการ 11.ระบบระบายอากาศ	- ช่องระบายอากาศธรรมชาติ เช่น หน้าต่างและประตู	- ไม่มีวัตถุกีดขวาง	- ตรวจสอบโดยเจ้าหน้าที่	- เดือนละ 1 ครั้งตลอดระยะเวลาเปิดดำเนินการ	ทางโครงการจัดเจ้าหน้าที่ให้มีการตรวจสอบอุปกรณ์ระบายอากาศ ช่องระบายอากาศ ให้ทำงานได้อย่างมีประสิทธิภาพ	-	ภาคผนวก ฉ 1 (รูปที่ 66)
	- พัดลมระบายอากาศ	- สภาพพร้อมใช้งาน	- ตรวจสอบโดยเจ้าหน้าที่	- เดือนละ 1 ครั้งตลอดระยะเวลาเปิดดำเนินการ			

ตารางที่ 3-1(ต่อ) ผลการปฏิบัติตามมาตรการติดตามตรวจสอบคุณภาพสิ่งแวดล้อม ของโครงการ EASE พระราม 2 (ระยะดำเนินการ) นิติบุคคลอาคารชุด อีส พระราม 2

ระหว่างเดือนมกราคม – มิถุนายน พ.ศ.2566

ดัชนีคุณภาพสิ่งแวดล้อม	บริเวณที่ตรวจสอบ	พารามิเตอร์	วิธีการตรวจสอบ	ความถี่ในการตรวจวัด	ผลการปฏิบัติตามมาตรการ	ปัญหาอุปสรรคและการแก้ไข	เอกสารและรูปภาพประกอบมาตรการฯ
ระยะดำเนินการ 12. การจราจร	1) พื้นที่โครงการ - ป้ายและเครื่องหมายการจราจร ภายในโครงการและบริเวณทางเข้า-ออกโครงการ - ถนนภายในโครงการและบริเวณทางเข้าออกโครงการ	- สภาพดี มองเห็นชัดเจนและไม่ลบลบเลือน	- ตรวจสอบโดยเจ้าหน้าที่	- 3 เดือน / ครั้ง ตลอดระยะเวลาเปิดดำเนินการ	ทางโครงการจัดให้มีเจ้าหน้าที่คอยตรวจสอบป้ายและสัญลักษณ์ต่างๆ อาทิเช่น ป้ายห้ามติดเครื่องยนต์ ป้ายจำกัดความเร็วให้มีสภาพดีมองเห็นชัดเจนและไม่ลบลบเลือน	-	ภาคผนวก ฉ 1 (รูปที่ 77)
	2) ผู้พักอาศัยใกล้เคียงโครงการ	- เรื่องร้องเรียนจากผู้ที่ได้รับผลกระทบ	- ติดตามประเมินจากส่วนรับเรื่องร้องเรียนและความคิดเห็น	- ทุกวัน ตลอดระยะเวลาเปิดดำเนินการ	ทางโครงการได้มีเจ้าหน้าที่คอยตรวจสอบความคิดเห็นและกรณีเรื่องร้องทุกข์ ตลอดระยะเวลา ไม่พบกรณีเรื่องร้องทุกข์แต่อย่างใด	-	ภาคผนวก ฉ 1 (รูปที่ 77)

ตารางที่ 3-1(ต่อ) ผลการปฏิบัติตามมาตรการติดตามตรวจสอบคุณภาพสิ่งแวดล้อม ของโครงการ EASE พระราม 2 (ระยะดำเนินการ) นิติบุคคลอาคารชุด อีส พระราม 2

ระหว่างเดือนมกราคม – มิถุนายน พ.ศ.2566

ดัชนีคุณภาพสิ่งแวดล้อม	บริเวณที่ตรวจสอบ	พารามิเตอร์	วิธีการตรวจสอบ	ความถี่ในการตรวจวัด	ผลการปฏิบัติตามมาตรการ	ปัญหาอุปสรรคและการแก้ไข	เอกสารและรูปภาพประกอบมาตรการฯ
ระยะดำเนินการ 13.อาชีวอนามัยและความปลอดภัย	1) พื้นที่โครงการ - กรณีที่ภายในพื้นที่โครงการมีการปรับปรุง/ซ่อม/แซม เช่นการทางสีภายนอกอาคาร การซ่อมบำรุงผิวจราจร การขุดลอกท่อระบายน้ำ เป็นต้น	- ติดตั้งป้ายเตือนให้ระวังบริเวณที่ปรับปรุง/ซ่อมแซม - ไม่มีสิ่งกีดขวาง	- ตรวจสอบโดยเจ้าหน้าที่	- ทุกวัน ตลอดระยะเปิดดำเนินการ	หากทางโครงการมีการปรับปรุง/ซ่อม/แซม เช่นการทางสีภายนอกอาคาร การซ่อมบำรุงผิวจราจร การขุดลอกท่อระบายน้ำ ทางโครงการจะติดตั้งป้ายเตือนให้ระวังบริเวณที่ปรับปรุง/ซ่อมแซม	-	-
	2) ผู้พักอาศัยใกล้เคียงพื้นที่โครงการ	- เรื่องร้องเรียนจากผู้ที่ได้รับผลกระทบ	- ติดตามประเมินจากส่วนรับเรื่องร้องเรียนและความคิดเห็น	- ทุกวัน ตลอดระยะเปิดดำเนินการ	ทางโครงการได้มีเจ้าหน้าที่คอยตรวจสอบความคิดเห็นและกรณีเรื่องร้องทุกข์ ตลอดระยะเวลา ไม่พบกรณีเรื่องร้องทุกข์แต่อย่างใด	-	ภาคผนวก ฉ 1 (รูปที่ 77)

ตารางที่ 3-1(ต่อ) ผลการปฏิบัติตามมาตรการติดตามตรวจสอบคุณภาพสิ่งแวดล้อม ของโครงการ EASE พระราม 2 (ระยะดำเนินการ) นิติบุคคลอาคารชุด อีส พระราม 2

ระหว่างเดือนมกราคม – มิถุนายน พ.ศ.2566

ดัชนีคุณภาพสิ่งแวดล้อม	บริเวณที่ตรวจสอบ	พารามิเตอร์	วิธีการตรวจสอบ	ความถี่ในการตรวจวัด	ผลการปฏิบัติตามมาตรการ	ปัญหาอุปสรรคและการแก้ไข	เอกสารและรูปภาพประกอบมาตรการฯ
ระยะดำเนินการ 15. การบำบัด แ ส ง แ ต ด แ ล สีทางลม	- ผู้พักอาศัยใกล้เคียง พื้นที่โครงการ	- เรื่องร้องเรียนจากผู้ ที่ได้รับผลกระทบ	- ติดตามประเมิน จากส่วนรับเรื่อง ร้องเรียนและความ คิดเห็น	- ทุกวัน ตลอดระยะ เปิดดำเนินการภายใน 1 ปี นับตั้งแต่วันที่จ ดทะเบียนนิติบุคคล อาคารชุดแล้วเสร็จ	ทางโครงการได้มีเจ้าหน้าที่คอย ตรวจสอบความคิดเห็นและกรณี เรื่องร้องทุกข์ ตลอดระยะเวลา ไม่ พบกรณีเรื่องร้องทุกข์แต่อย่างใด	-	-
16. การบำบัด กลิ่นวิทยุโทรทัศน์	- ผู้พักอาศัยใกล้เคียง พื้นที่โครงการ	- เรื่องร้องเรียนจากผู้ ที่ได้รับผลกระทบ	- ติดตามประเมิน จากส่วนรับเรื่อง ร้องเรียนและความ คิดเห็น	- ทุกวัน ตลอดระยะ เปิดดำเนินการภายใน 1 ปี นับตั้งแต่วันที่จ ดทะเบียนนิติบุคคล อาคารชุดแล้วเสร็จ	ทางโครงการได้มีเจ้าหน้าที่คอย ตรวจสอบความคิดเห็นและกรณี เรื่องร้องทุกข์ ตลอดระยะเวลา ไม่ พบกรณีเรื่องร้องทุกข์แต่อย่างใด	-	ภาคผนวก ณ 1 (รูปที่ 77)

ตารางที่ 3-1(ต่อ) ผลการปฏิบัติตามมาตรการติดตามตรวจสอบคุณภาพสิ่งแวดล้อม ของโครงการ EASE พระราม 2 (ระยะดำเนินการ) นิติบุคคลอาคารชุด อีส พระราม 2

ระหว่างเดือนมกราคม – มิถุนายน พ.ศ.2566

ดัชนีคุณภาพสิ่งแวดล้อม	บริเวณที่ตรวจสอบ	พารามิเตอร์	วิธีการตรวจสอบ	ความถี่ในการตรวจวัด	ผลการปฏิบัติตามมาตรการ	ปัญหาอุปสรรคและการแก้ไข	เอกสารและรูปภาพประกอบมาตรการฯ
ระยะดำเนินการ 17. คุณภาพชีวิตและความพึงพอใจของ ผู้พักอาศัยภายในโครงการ	- ผู้พักอาศัยภายในโครงการ	- ประเมินเรื่องรบกวนทุกข้อเสนอนะ และข้อคิดเห็นของผู้พักอาศัยภายในโครงการ	- ติดตามประเมินจากส่วนรับเรื่องร้องเรียน และความคิดเห็น หากพบว่ามีข้อร้องเรียนต้องแก้ไขปัญหานั้นที่	- ทุกวัน ตลอดระยะเปิดดำเนินการ	ทางโครงการได้มีเจ้าหน้าที่คอยตรวจสอบความคิดเห็นและกรณีเรื่องร้องทุกข์ ตลอดระยะเวลา ไม่พบกรณีเรื่องร้องทุกข์แต่อย่างใด	-	-

3.3 การวิเคราะห์คุณภาพน้ำทิ้ง

ดำเนินการวิธีการวิเคราะห์และการเก็บตัวอย่างตามวิธีที่กำหนดไว้ในมาตรฐานตามที่ราชการกำหนด และมาตรฐานสากลที่ได้รับการยอมรับกันโดยทั่วไป ซึ่งมีรายละเอียดดัง ตารางที่ 3-2

ตารางที่ 3-2 วิธีการตรวจวัด และวิเคราะห์คุณภาพสิ่งแวดล้อม

คุณภาพน้ำทิ้ง	
ดัชนีที่ตรวจวัด	การเก็บตัวอย่าง / วิเคราะห์ตัวอย่าง
pH at 25 °C	Electrometric Method (4500-H ⁺ B)
Biochemical Oxygen Demand	5-Days BOD Test (5210 B), Azide Modification Method (4500-O C)
Total Suspended Solids	Dried at 103-105 °C (2540 D)
Total Dissolved Solids	Dried at 180 °C (2540 C)
Oil & Grease	Partition-Gravimetric Method (5520 B)
Total Kjeldahl Nitrogen	Macro- Kjeldahl Method (4500-N _{org} B)
Sulfide	Iodometric Method (4500-S ²⁻ F)
Settleable Solids	Imhoff Cone Method (2540 F)
Fecal Coliform Bacteria	Multiple Tube Fermentation Technique (9221 B)
Total Coliform Bacteria	Standard Total Coliform Fermentation Technique (9221 B)
คุณภาพน้ำจากสระว่ายน้ำ	
ดัชนีที่ตรวจวัด	การเก็บตัวอย่าง / วิเคราะห์ตัวอย่าง
Total Coliform Bacteria	Standard Total Coliform Fermentation Technique (9221 B)
E.Coli	Escherichia Coli Procedure (9221 F)
Staphylococcus aureus	SMWW. Part 9213 (B)
Pseudomonas aeruginosa	SMWW. Part 9213 (E)

3.4 ขอบเขตของการติดตามตรวจสอบ

การดำเนินงานติดตามตรวจสอบคุณภาพสิ่งแวดล้อม โครงการ EASE พระราม 2 (ระยะดำเนินการ) ของนิติบุคคลอาคารชุด อีส พระราม 2 ระหว่างเดือนมกราคม - มิถุนายน พ.ศ.2566 ได้กำหนดขอบเขตการดำเนินการติดตามตรวจสอบตามที่กำหนดไว้ในรายงานการวิเคราะห์ผลกระทบสิ่งแวดล้อมที่ได้รับการเห็นชอบแล้ว โดยโครงการได้ดำเนินการตรวจวัดคุณภาพสิ่งแวดล้อม แสดงดังตารางที่ 3-3 ดังนี้

ตารางที่ 3-3 ขอบเขตและแผนการติดตามตรวจสอบคุณภาพสิ่งแวดล้อมโครงการ EASE พระราม 2 ของนิติบุคคลอาคารชุด อีส พระราม 2 ระหว่างเดือนมกราคม – มิถุนายน พ.ศ.2566

มาตรการติดตามตรวจสอบคุณภาพสิ่งแวดล้อม	พารามิเตอร์ที่ทำการตรวจวัด	ระยะเวลา/ ความถี่	ช่วงเวลาทำการตรวจวัด (พ.ศ.2566)					
			ม.ค.	ก.พ.	มี.ค.	เม.ย.	พ.ค.	มิ.ย.
ระยะดำเนินการ 1.คุณภาพน้ำทิ้ง - ส่วนแยกกากของระบบบำบัดน้ำเสีย อาคาร A - บ่อพักน้ำก่อนปล่อยออกนอกโครงการ อาคาร A - ส่วนแยกกากของระบบบำบัดน้ำเสีย อาคาร B - บ่อพักน้ำก่อนปล่อยออกนอกโครงการ อาคาร B	pH	เดือนละ 1 ครั้ง						
	Biochemical Oxygen Demand							
	Total Suspended Solids		✓	✓	✓	✓	✓	✓
	Settleable Solids							
	Total Dissolved Solids		← ระยะดำเนินการ →					
	Sulfide							
	Total Kjeldahl Nitrogen							
	Oil & Grease							
	Total Coliform Bacteria							
	Fecal Coliform Bacteria							

ตารางที่ 3-3 (ต่อ)ขอบเขตและแผนการติดตามตรวจสอบคุณภาพสิ่งแวดล้อมโครงการ EASE พระราม 2 ของนิติบุคคลอาคารชุด อีส พระราม 2 ระหว่างเดือนมกราคม – มิถุนายน พ.ศ.2566

มาตรการติดตามตรวจสอบคุณภาพสิ่งแวดล้อม	พารามิเตอร์ที่ทำการตรวจวัด	ระยะเวลา/ความถี่	ช่วงเวลาทำการตรวจวัด (พ.ศ.2566)					
			ม.ค.	ก.พ.	มี.ค.	เม.ย.	พ.ค.	มิ.ย.
ระยะดำเนินการ 2 คุณภาพน้ำสระว่ายน้ำ 1) บริเวณส่วนลึกของสระ 2) บริเวณส่วนตื้นของสระ	Total Coliform Bacteria	สัปดาห์ละ 1 ครั้ง	✓	✓	✓	✓	✓	✓
	E.Coli							
	Staphylococcus aureus							
	Pseudomonas aeruginosa							

3.5 ผลการตรวจวัดคุณภาพน้ำทิ้ง (Wastewater Quality) ในระยะดำเนินการ

โครงการดำเนินการปฏิบัติตามมาตรการฯ การตรวจวัดคุณภาพน้ำทิ้ง (Wastewater Quality) บริเวณพื้นที่โครงการ จำนวน 4 สถานี ได้แก่ 1) ส่วนแยกกากของระบบบำบัดน้ำเสีย อาคาร A 2) บ่อพักน้ำก่อนปล่อยออกนอกโครงการ อาคาร A 3) ส่วนแยกกากของระบบบำบัดน้ำเสีย อาคาร B และ 4) บ่อพักน้ำก่อนปล่อยออกนอกโครงการ อาคาร B ดัชนีที่ตรวจวัดได้แก่ pH, Biochemical Oxygen Demand, Total Suspended Solids, Settleable Solids, Total Dissolved Solids, Sulfide, Total Kjeldahl Nitrogen, Oil & Grease, Total Coliform Bacteria และ Fecal Coliform Bacteria ตรวจวัดเดือนละ 1 ครั้ง โดยทำการเก็บตัวอย่าง ระหว่างเดือนมกราคม – มิถุนายน พ.ศ.2566 สามารถแสดงรายละเอียดผลการตรวจวัดดัง ตารางที่ 3-4 ถึงตารางที่ 3-8 และกราฟที่ 3-1 ถึง 3-40

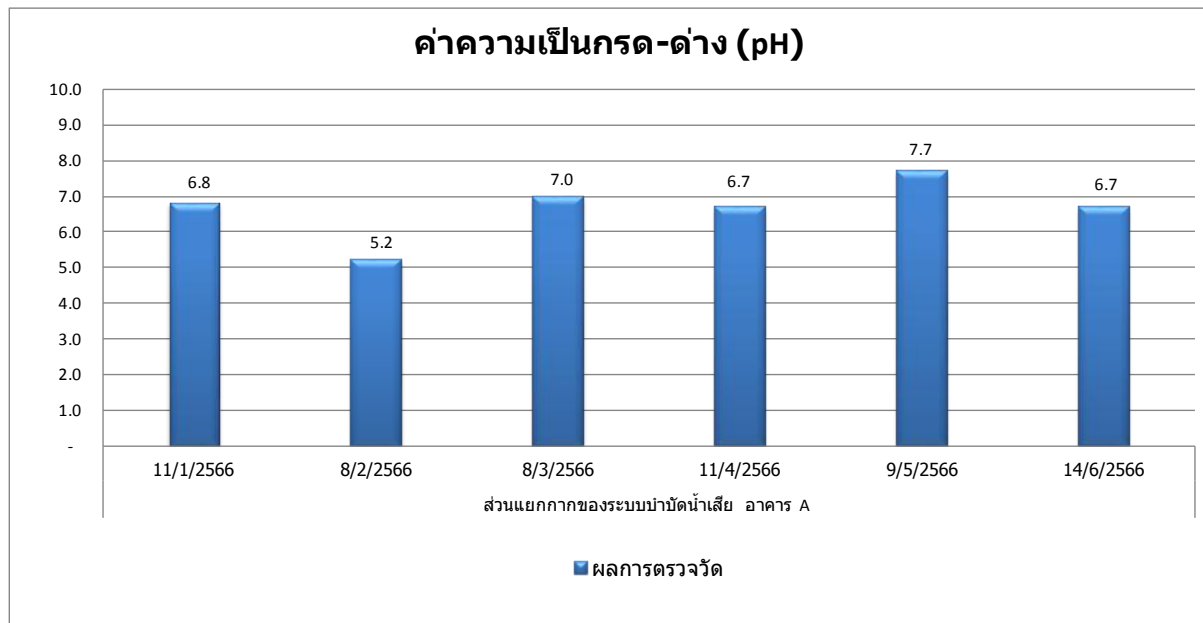
ตารางที่ 3-4 ผลการตรวจวัดคุณภาพน้ำทิ้ง (Wastewater Quality) ส่วนแยกกากของระบบบำบัดน้ำเสีย อาคาร A ของนิติบุคคลอาคารชุด อีส พระราม 2

ระหว่างเดือนมกราคม – มิถุนายน พ.ศ.2566

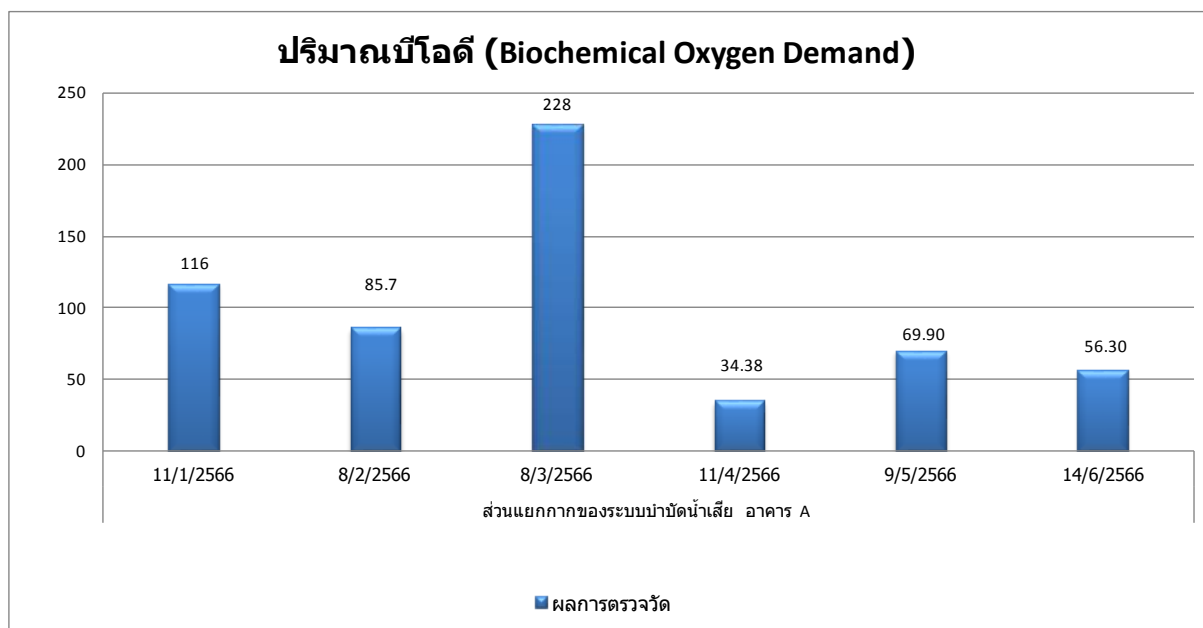
ดัชนีการตรวจวัด	หน่วย	ผลวิเคราะห์น้ำ					
		วันที่เก็บตัวอย่าง					
		11/01/2566	08/02/2566	08/03/2566	11/04/2566	09/05/2566	14/06/2566
pH at 25 °C	-	6.8	5.2	7.0	6.7	7.7	6.7
Biochemical Oxygen Demand	mg/L	116	85.7	228	34.38	69.90	56.30
Total Suspended Solids	mg/L	91	46	87	49	322	166
Total Dissolved Solids	mg/L	390	710	394	484	372	456
Oil & Grease	mg/L	8.8	<1.0	<1.0	8.7	10.6	8.4
Total Kjeldahl Nitrogen	mg/L	159	133	158	58.26	108	92.84
Sulfide	mg/L	2.2	<1.0	<1.0	1.2	4.4	12.4
Settleable Solids	ml/L	<0.5	<0.5	<0.5	<0.5	1	<0.5
Total Coliform Bacteria	MPN/100 ml.	86,000	68,000	52,000	18,000	32,000	30,000
Fecal Coliform Bacteria	MPN/100 ml.	38,000	28,000	24,000	7,600	9,800	9,200

หมายเหตุ : ข้อมูลการตรวจวัดแสดงในภาคผนวก ค คุณภาพน้ำทิ้ง

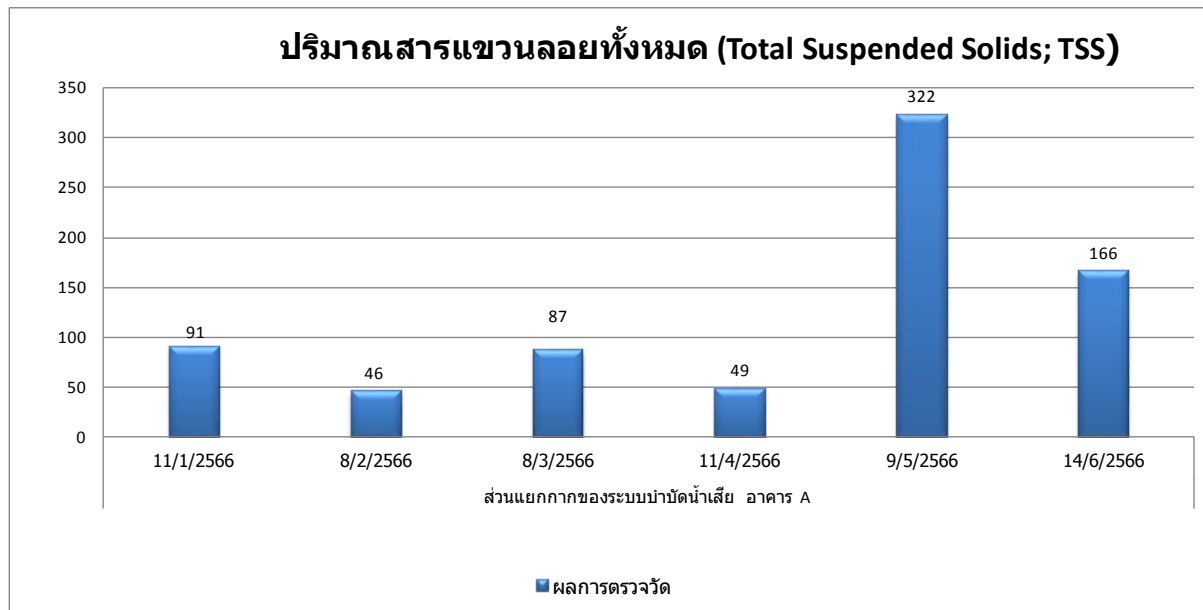
Method Based on Standard Method for the Examination of Water and Wastewater, APHA, AWWA, WEF 23rd Edition 2017



กราฟที่ 3-1 กราฟเปรียบเทียบผลการตรวจวัดคุณภาพน้ำทิ้งค่าความเป็นกรด-ด่าง (pH)
จากส่วนแยกกากของระบบบำบัดน้ำเสีย อาคาร A ระหว่างเดือนมกราคม - มิถุนายน พ.ศ.2566

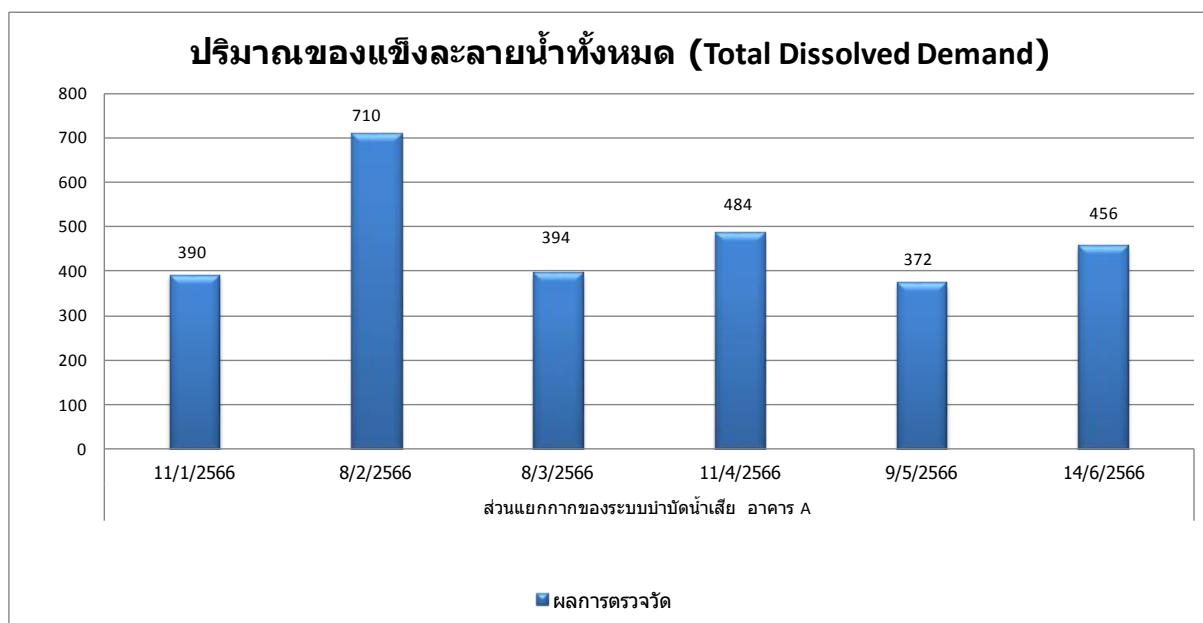


กราฟที่ 3-2 กราฟเปรียบเทียบผลการตรวจวัดปริมาณบีโอดี (Biochemical Oxygen Demand)
จากส่วนแยกกากของระบบบำบัดน้ำเสีย อาคาร A ระหว่างเดือนมกราคม - มิถุนายน พ.ศ.2566



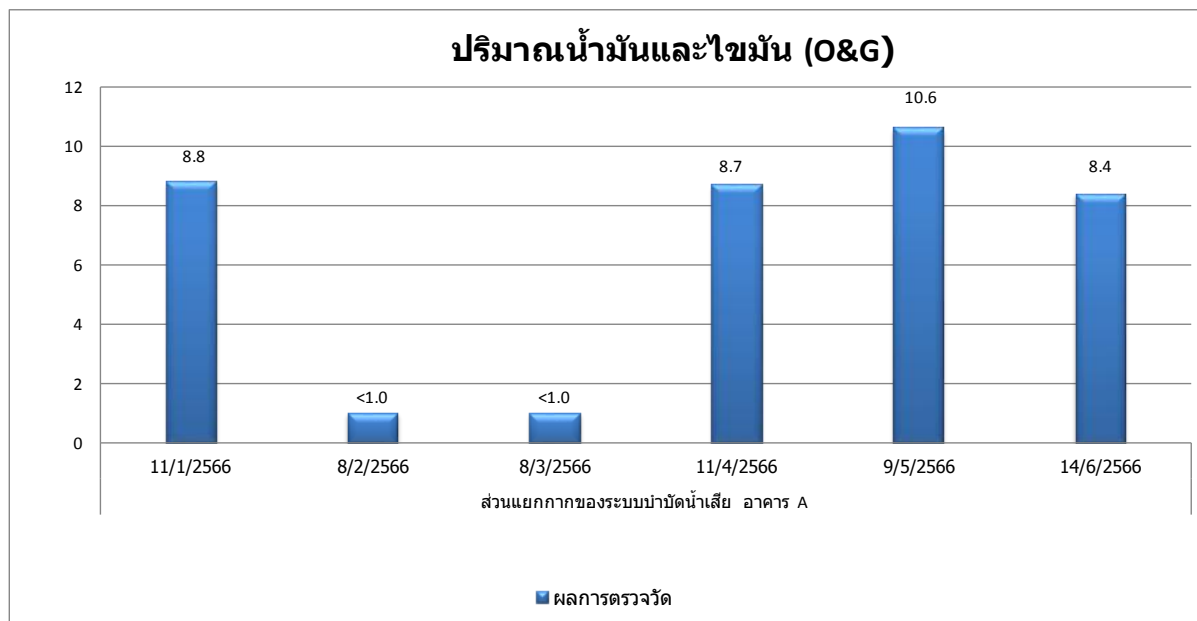
กราฟที่ 3-3 กราฟเปรียบเทียบผลการตรวจวัดปริมาณของแข็งแขวนลอยทั้งหมด (Total Suspended Solids)

จากส่วนแยกกากของระบบบำบัดน้ำเสีย อาคาร A ระหว่างเดือนมกราคม - มิถุนายน พ.ศ.2566



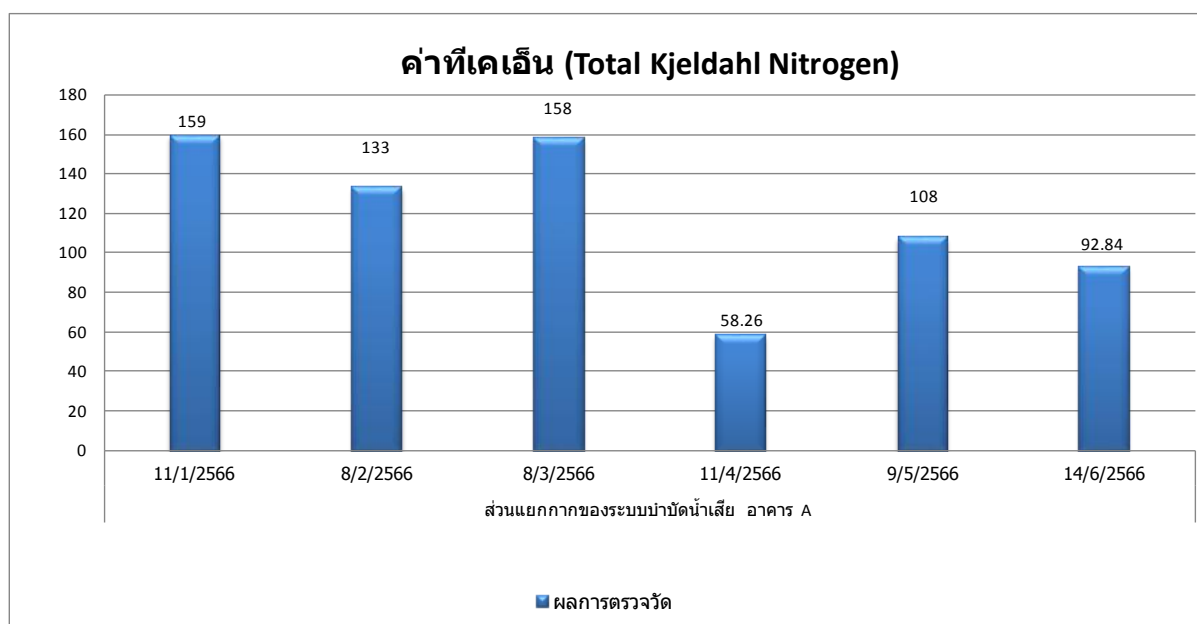
กราฟที่ 3-4 กราฟเปรียบเทียบผลการตรวจวัดปริมาณของแข็งละลายน้ำทั้งหมด (Total Dissolved Demand)

จากส่วนแยกกากของระบบบำบัดน้ำเสีย อาคาร A ระหว่างเดือนมกราคม - มิถุนายน พ.ศ.2566



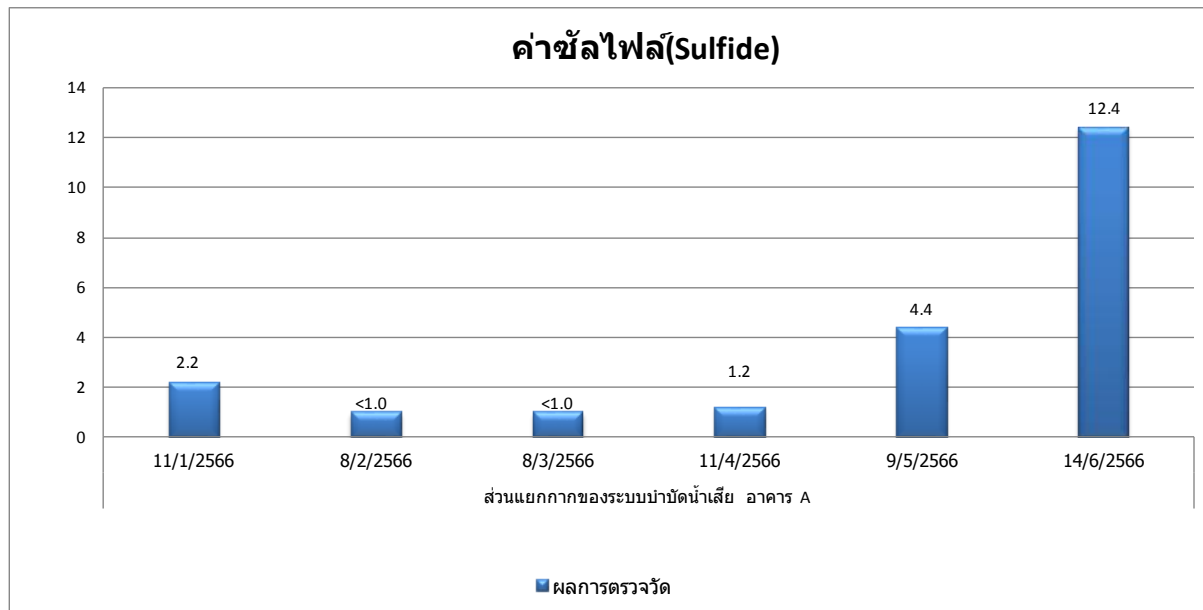
กราฟที่ 3-5 กราฟเปรียบเทียบผลการตรวจวัดปริมาณน้ำมันและไขมัน (Oil&Grease)

จากส่วนแยกกากของระบบบำบัดน้ำเสีย อาคาร A ระหว่างเดือนมกราคม - มิถุนายน พ.ศ.2566



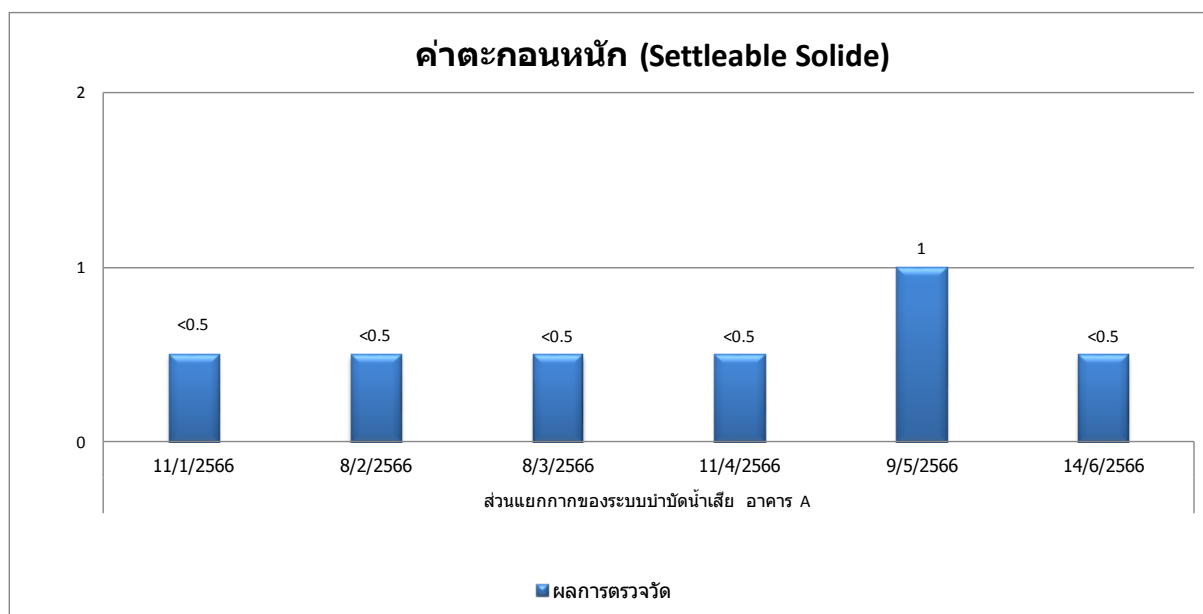
กราฟที่ 3-6 กราฟเปรียบเทียบผลการตรวจวัด ค่าทีเคเอ็น (Total Kjeldahl Nitrogen)

จากส่วนแยกกากของระบบบำบัดน้ำเสีย อาคาร A ระหว่างเดือนมกราคม - มิถุนายน พ.ศ.2566



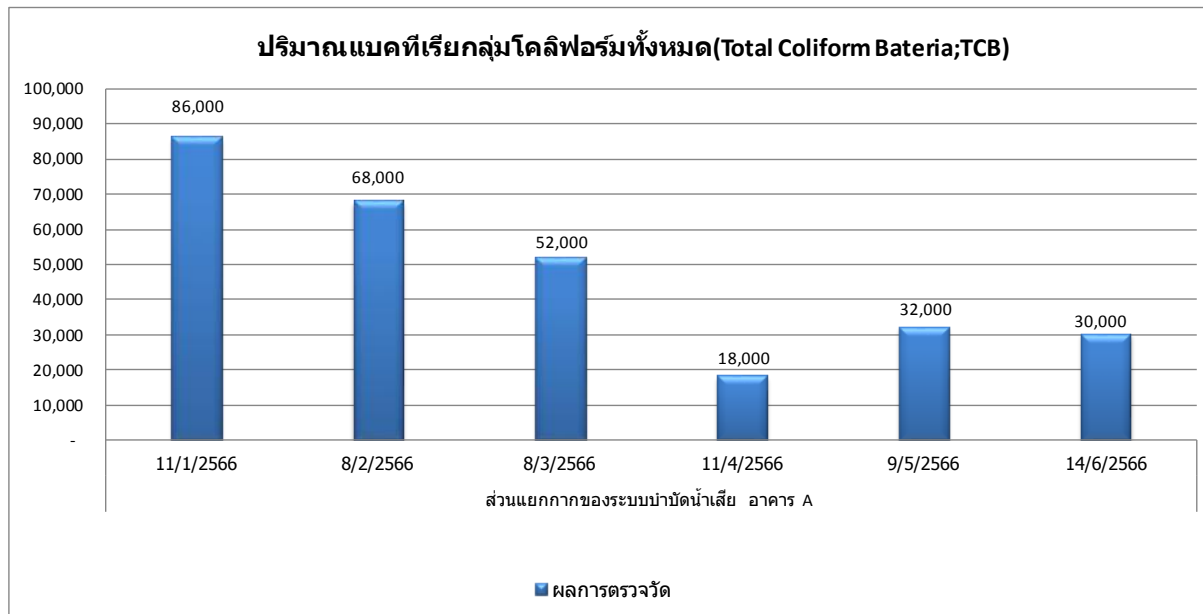
กราฟที่ 3-7 กราฟเปรียบเทียบผลการตรวจวัด ปริมาณซัลไฟด์ (Sulfide)

จากส่วนแยกกากของระบบบำบัดน้ำเสีย อาคาร A ระหว่างเดือนมกราคม - มิถุนายน พ.ศ.2566



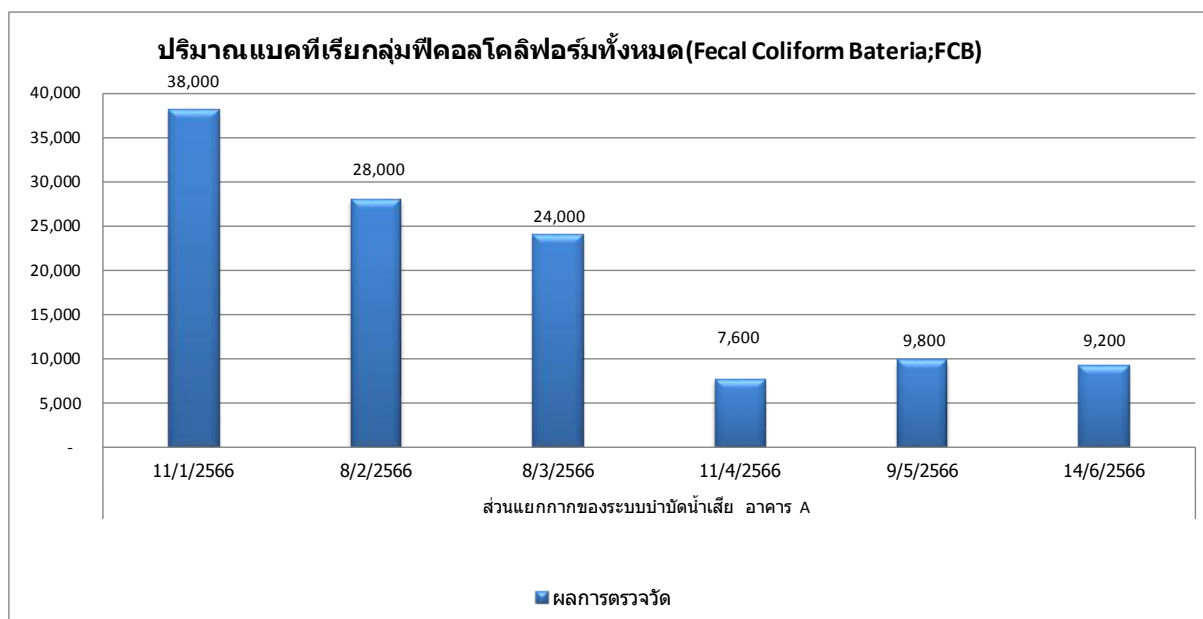
กราฟที่ 3-8 กราฟเปรียบเทียบผลการตรวจวัดปริมาณตะกอนหนัก (Settleable Solids)

จากส่วนแยกกากของระบบบำบัดน้ำเสีย อาคาร A ระหว่างเดือนมกราคม - มิถุนายน พ.ศ.2566



กราฟที่ 3-9 กราฟเปรียบเทียบผลการตรวจวัดปริมาณโคลิฟอร์มแบคทีเรียทั้งหมด (Total Coliform Bacteria)

จากส่วนแยกกากของระบบบำบัดน้ำเสีย อาคาร A ระหว่างเดือนมกราคม – มิถุนายน พ.ศ.2566



กราฟที่ 3-10 กราฟเปรียบเทียบผลการตรวจวัดปริมาณฟีคอลโคลิฟอร์มแบคทีเรียทั้งหมด (Fecal Coliform Bacteria)

จากส่วนแยกกากของระบบบำบัดน้ำเสีย อาคาร A ระหว่างเดือนมกราคม – มิถุนายน พ.ศ.2566

ตารางที่ 3-5 ผลการตรวจวัดคุณภาพน้ำทิ้ง (Wastewater Quality) บ่อพักน้ำก่อนปล่อยออกนอกโครงการ อาคาร A ของนิติบุคคลอาคารชุด อีส พระราม 2

ระหว่างเดือนมกราคม – มิถุนายน พ.ศ.2566

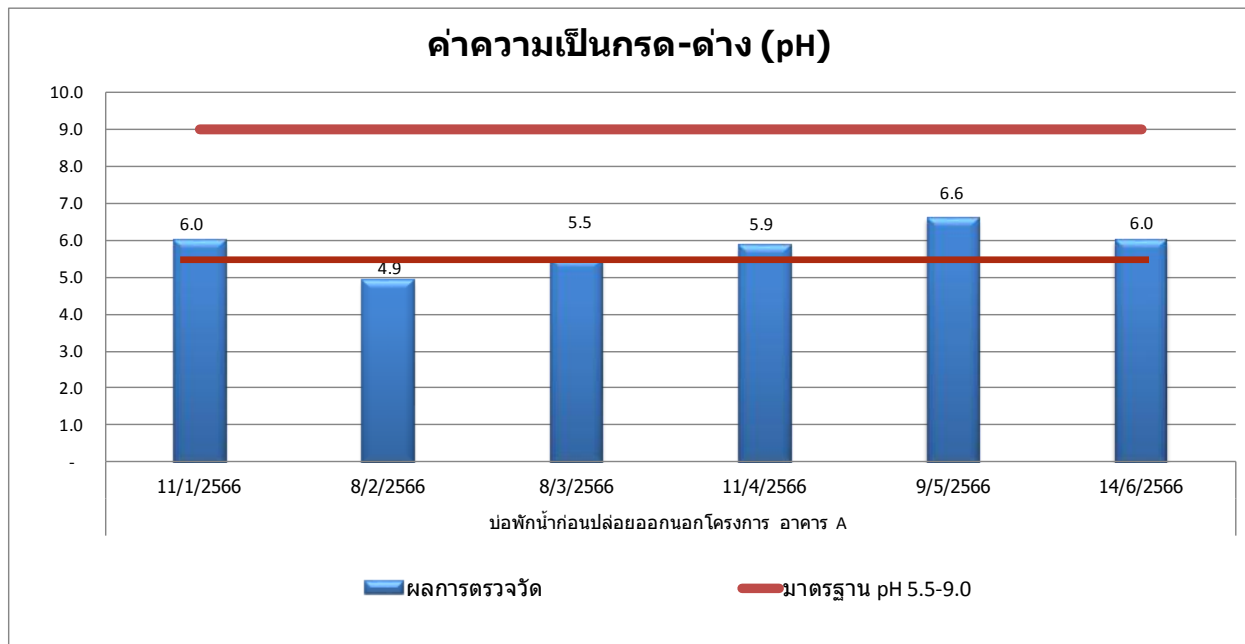
ดัชนีการตรวจวัด	หน่วย	ผลวิเคราะห์						มาตรฐาน ⁽¹⁾
		วันที่เก็บตัวอย่าง						
		11/01/2566	08/02/2566	08/03/2566	11/04/2566	09/05/2566	14/06/2566	
pH at 25 °C	-	6.0	4.9	5.5	5.9	6.6	6.0	5.0-9.0
Biochemical Oxygen Demand	mg/L	9.6	14.2	8.1	13.80	10.75	20.00	≤ 30
Total Suspended Solids	mg/L	21	31	12	15	14	24	≤ 40
Total Dissolved Solids ⁽²⁾	mg/L	122	260	454	446	244	198	≤ 500
Oil & Grease	mg/L	<1.0	<1.0	<1.0	<1.0	<1.0	<1.0	≤ 20
Total Kjeldahl Nitrogen	mg/L	16.52	20.16	5.46	11.76	15.82	24.32	≤ 35
Sulfide	mg/L	<1.0	<1.0	<1.0	<1.0	<1.0	<1.0	≤ 1.0
Settleable Solids	ml/L	<0.5	<0.5	<0.5	<0.5	<0.5	<0.5	≤ 0.5
Total Coliform Bacteria	MPN/100 ml.	1,600	1,800	1,200	1,600	1,400	1,200	-
Fecal Coliform Bacteria	MPN/100 ml.	520	680	480	840	720	540	-

หมายเหตุ : ข้อมูลการตรวจวัดแสดงในภาคผนวก ค คุณภาพน้ำทิ้งMethod Based on Standard Method for the Examination of Water and Wastewater, APHA, AWWA, WEF 23rd Edition 2017**ที่มา :** ⁽¹⁾ ประกาศกระทรวงทรัพยากรธรรมชาติและสิ่งแวดล้อม เรื่อง กำหนดมาตรฐานควบคุมการระบายน้ำทิ้งจากอาคารบางประเภทและบางขนาด ลงวันที่ 7 พฤศจิกายน 2548 ประกาศในราชกิจจานุเบกษาเล่มที่ 122 ตอนที่ 125 ง วันที่ 29 ธันวาคม 2548, อาคารที่ทำการประเภท ข⁽²⁾ ค่า TDS = ค่าวิเคราะห์ TDS (น้ำเสีย) – TDS (น้ำประปา) โดย TDS (น้ำเสีย) และ TDS (น้ำประปา)

ประจำเดือนมกราคม พ.ศ.2566 เท่ากับ 304 และ 182 มิลลิกรัมต่อลิตร , ประจำเดือนกุมภาพันธ์ พ.ศ.2566 เท่ากับ 610 และ 350 มิลลิกรัมต่อลิตร

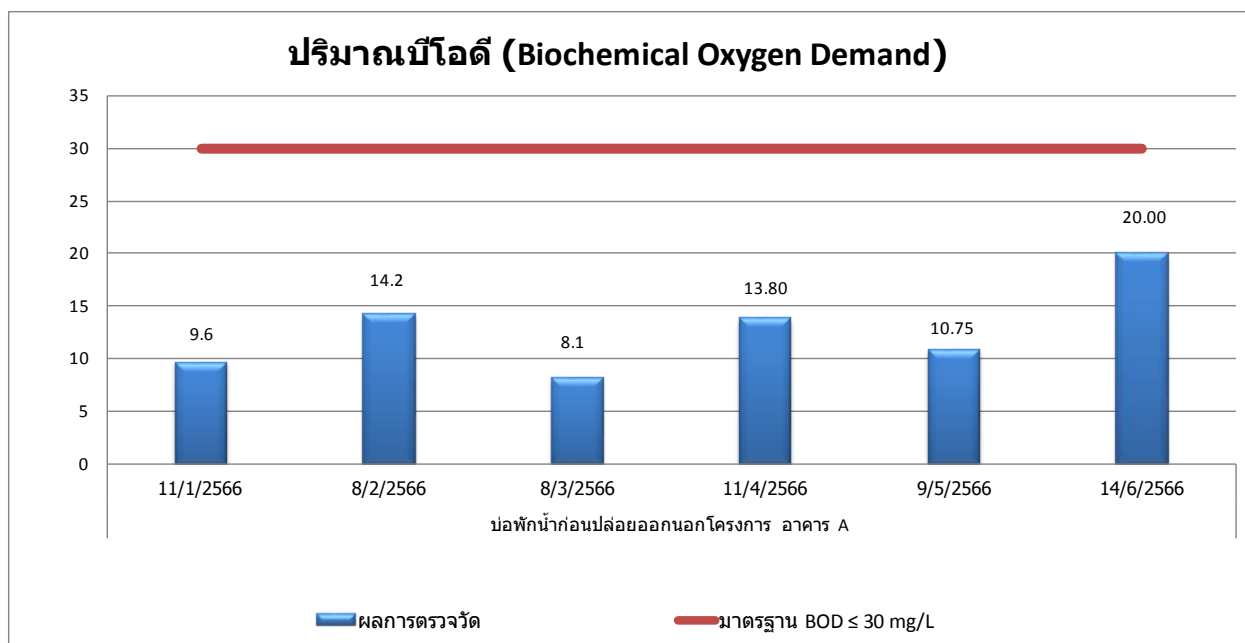
ประจำเดือนมีนาคม พ.ศ.2566 เท่ากับ 602 และ 148 มิลลิกรัมต่อลิตร , ประจำเดือนเมษายน พ.ศ.2566 เท่ากับ 576 และ 130 มิลลิกรัมต่อลิตร

ประจำเดือนพฤษภาคม พ.ศ.2566 เท่ากับ 366 และ 122 มิลลิกรัมต่อลิตร , ประจำเดือนมิถุนายน พ.ศ.2566 เท่ากับ 322 และ 124 มิลลิกรัมต่อลิตร



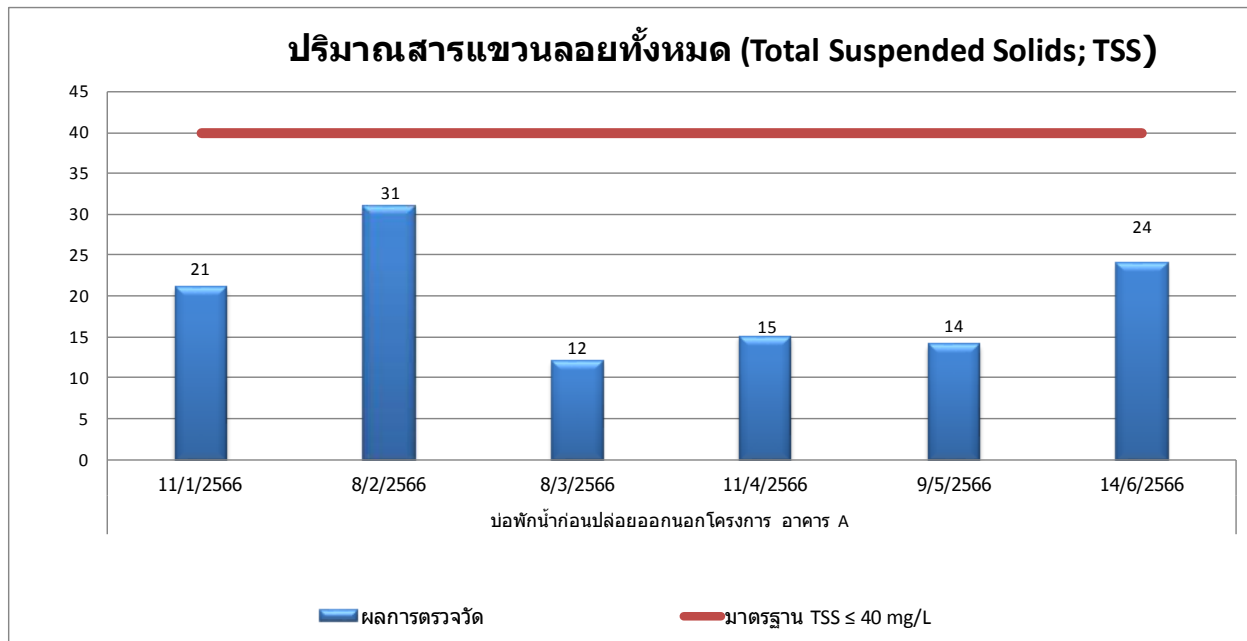
กราฟที่ 3-11 กราฟเปรียบเทียบผลการตรวจวัดคุณภาพน้ำที่ค่าความเป็นกรด-ด่าง (pH)

จากบ่อพักน้ำก่อนปล่อยออกนอกโครงการ อาคาร A ระหว่างเดือนมกราคม - มิถุนายน พ.ศ.2566

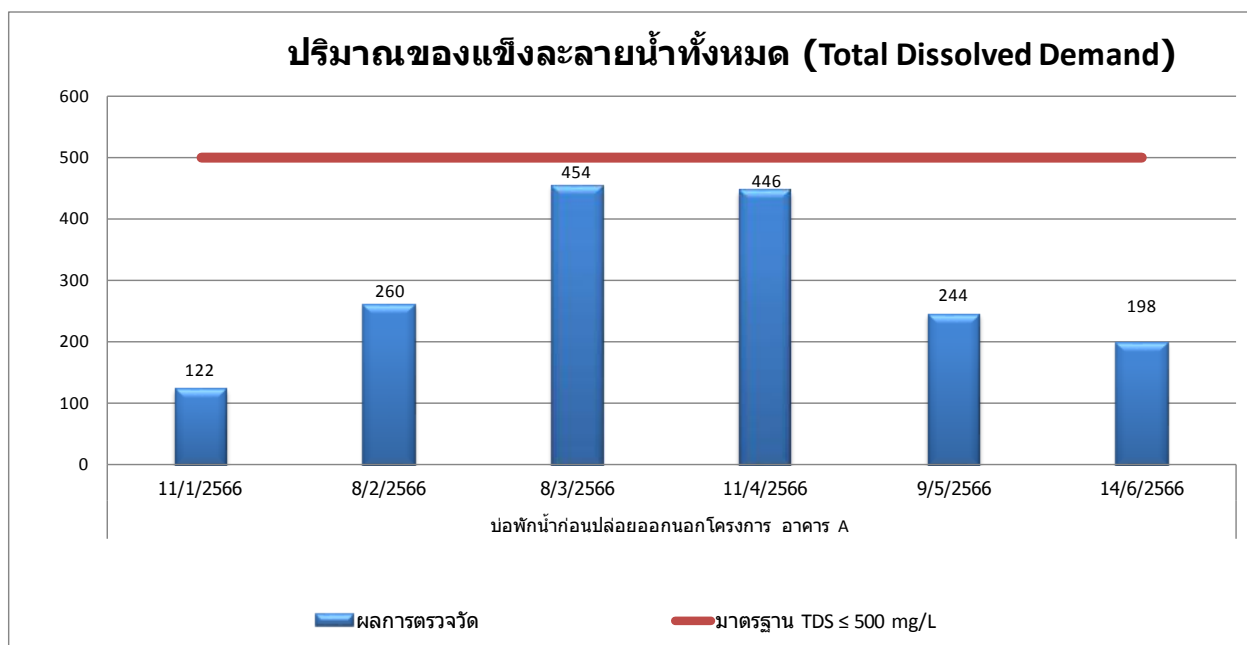


กราฟที่ 3-12 กราฟเปรียบเทียบผลการตรวจวัดปริมาณบีโอดี (Biochemical Oxygen Demand)

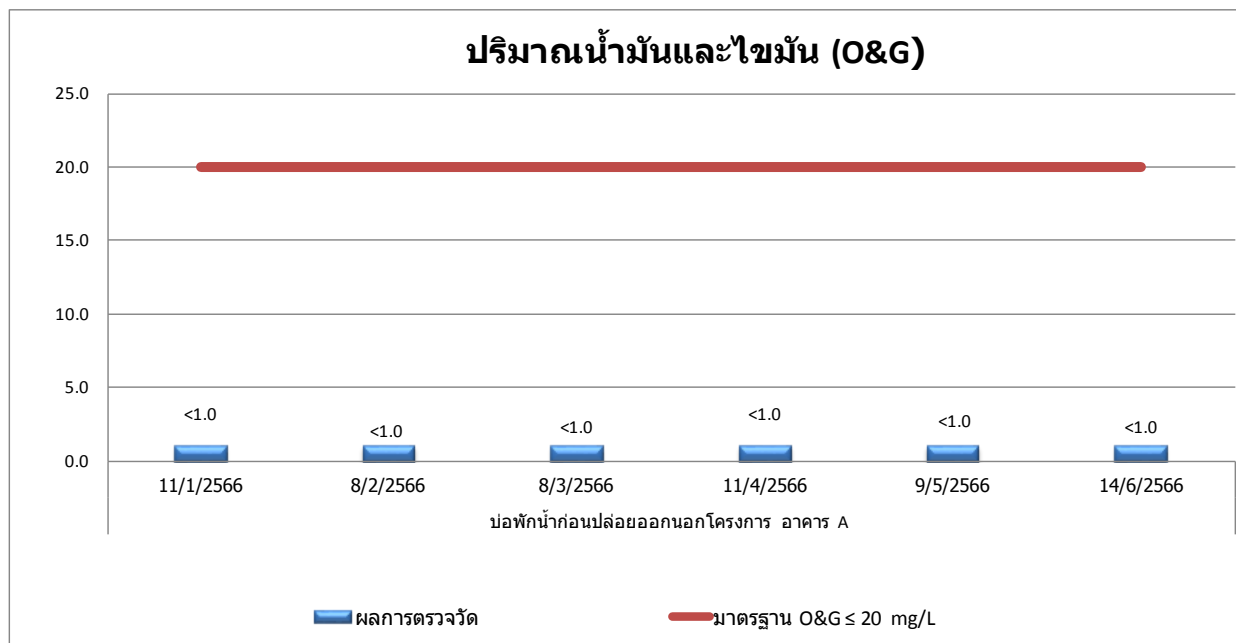
จากบ่อพักน้ำก่อนปล่อยออกนอกโครงการ อาคาร A ระหว่างเดือนมกราคม - มิถุนายน พ.ศ.2566



กราฟที่ 3-13 กราฟเปรียบเทียบผลการตรวจวัดปริมาณของแข็งแขวนลอยทั้งหมด (Total Suspended Solids) จากบ่อบำบัดน้ำก่อนปล่อยออกนอกโครงการ อาคาร A ระหว่างเดือนมกราคม - มิถุนายน พ.ศ.2566

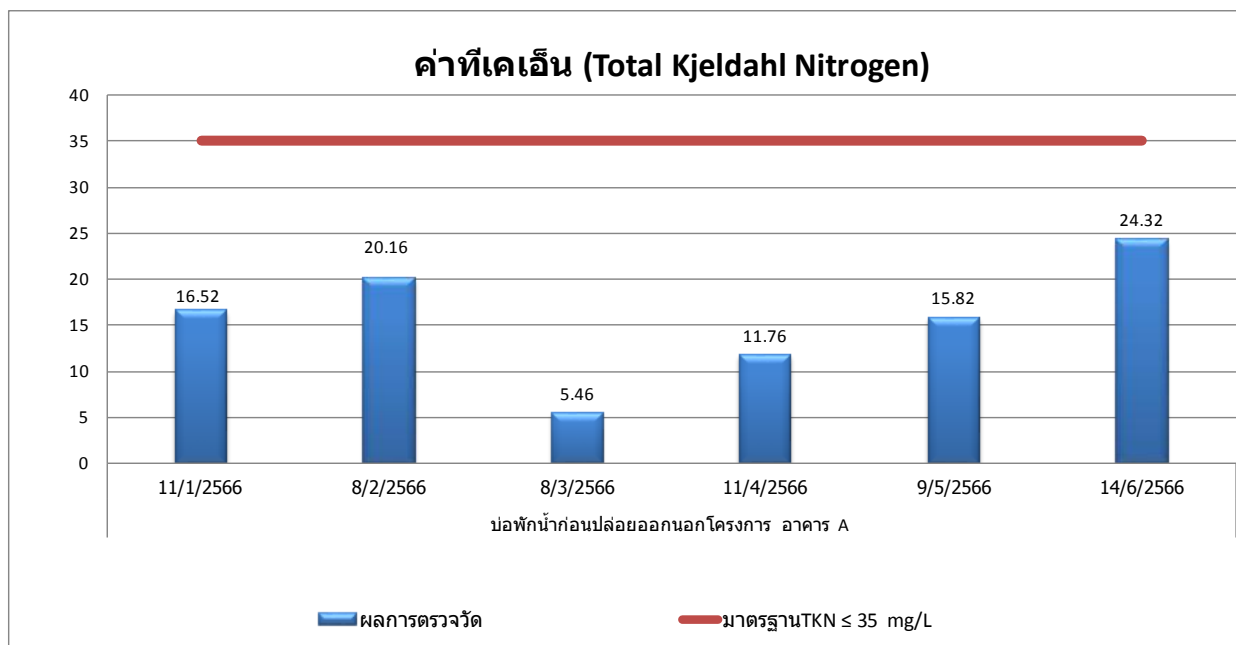


กราฟที่ 3-14 กราฟเปรียบเทียบผลการตรวจวัดปริมาณของแข็งละลายน้ำทั้งหมด (Total Dissolved Demand) จากบ่อบำบัดน้ำก่อนปล่อยออกนอกโครงการ อาคาร A ระหว่างเดือนมกราคม - มิถุนายน พ.ศ.2566



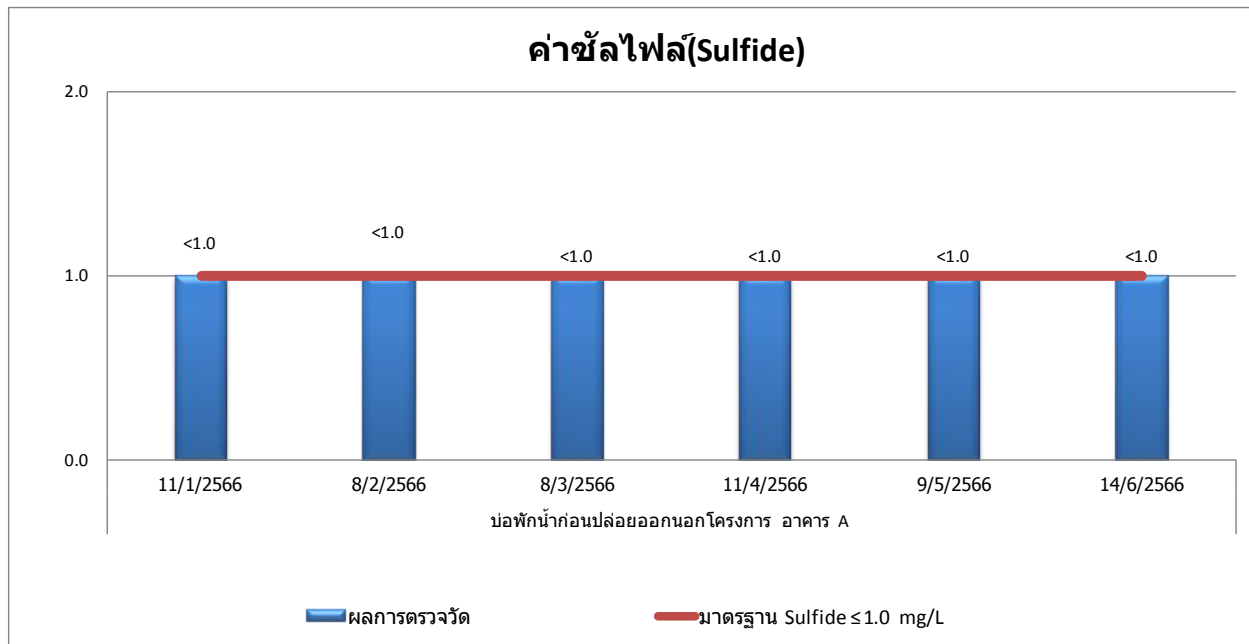
กราฟที่ 3-15 กราฟเปรียบเทียบผลการตรวจวัดปริมาณน้ำมันและไขมัน (Oil&Grease)

จากบ่อพักน้ำก่อนปล่อยออกนอกโครงการ อาคาร A ระหว่างเดือนมกราคม - มิถุนายน พ.ศ.2566



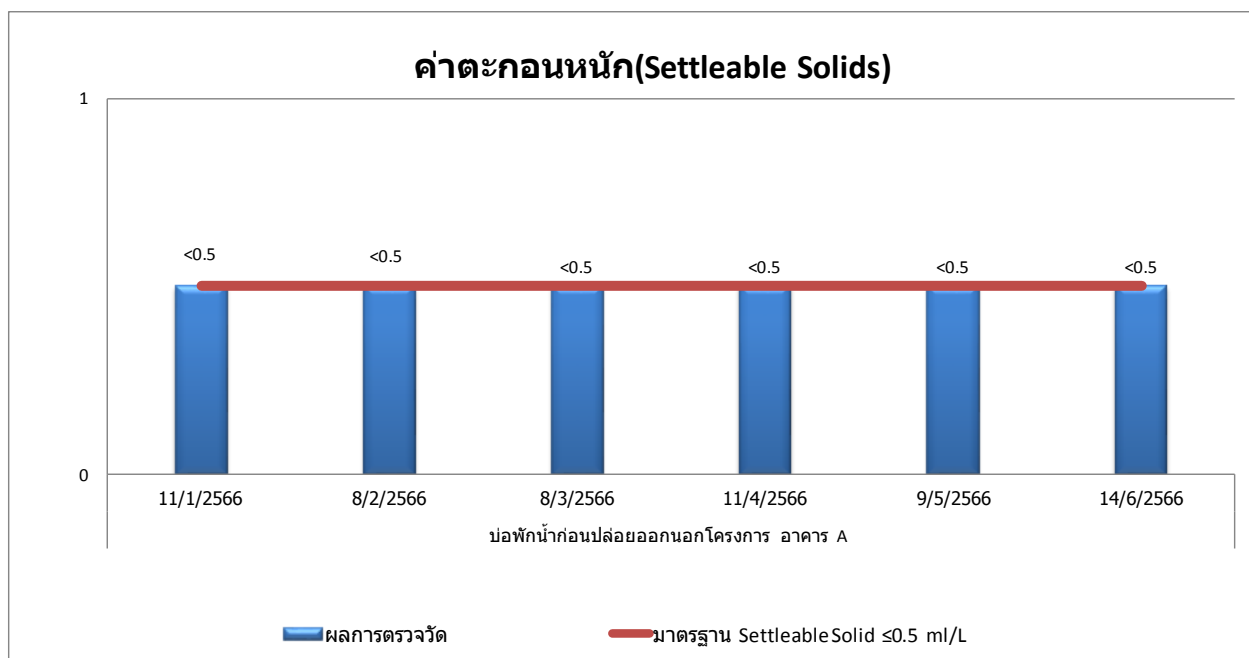
กราฟที่ 3-16 กราฟเปรียบเทียบผลการตรวจวัด ค่าที่เคเอ็น (Total Kjeldahl Nitrogen)

จากบ่อพักน้ำก่อนปล่อยออกนอกโครงการ อาคาร A ระหว่างเดือนมกราคม - มิถุนายน พ.ศ.2566



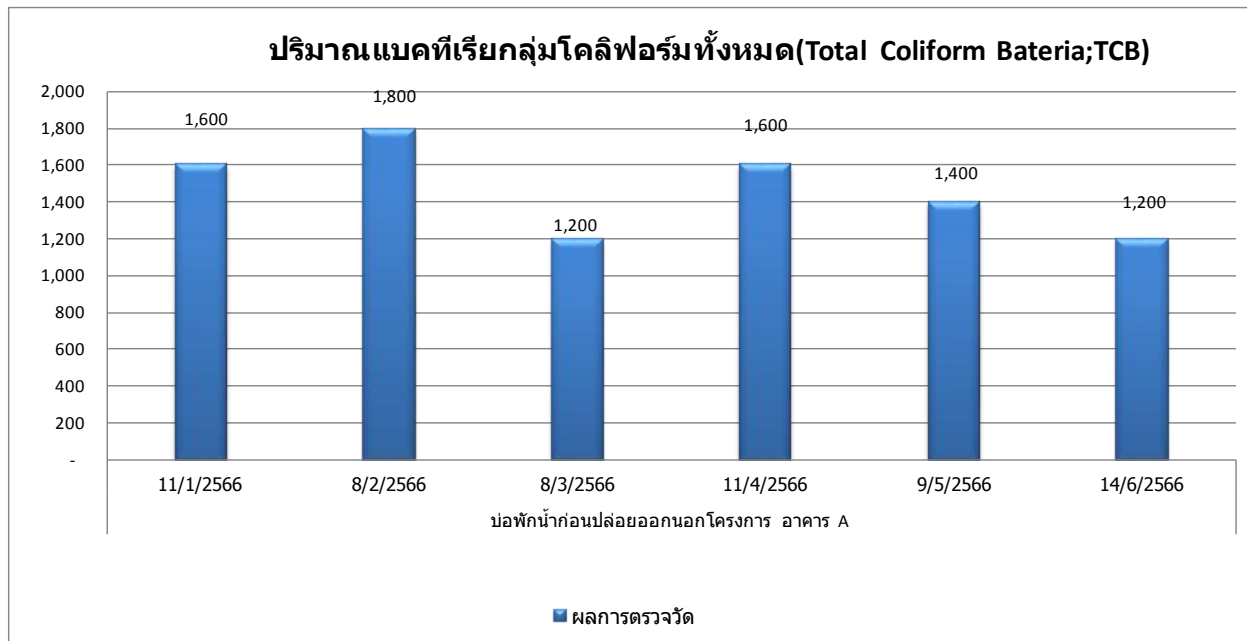
กราฟที่ 3-17 กราฟเปรียบเทียบผลการตรวจวัด ปริมาณซัลไฟด์ (Sulfide)

จากบ่อพักน้ำก่อนปล่อยออกนอกโครงการ อาคาร A ระหว่างเดือนมกราคม - มิถุนายน พ.ศ.2566



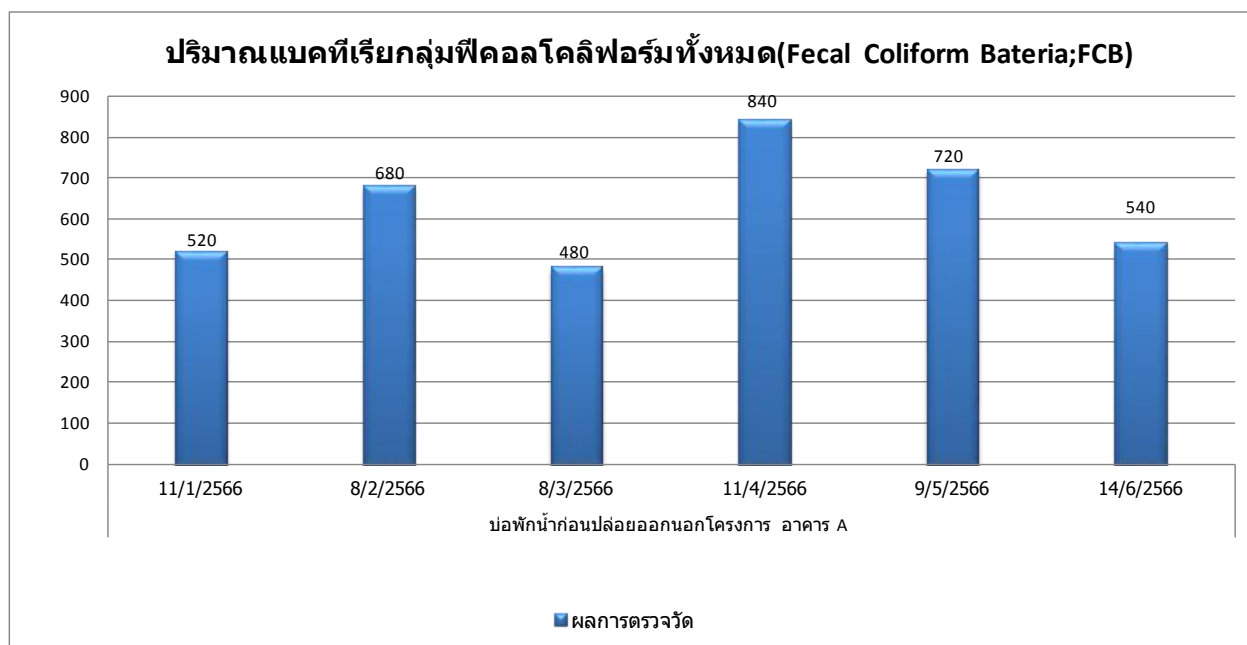
กราฟที่ 3-18 กราฟเปรียบเทียบผลการตรวจวัดปริมาณตะกอนหนัก (Settleable Solids)

จากบ่อพักน้ำก่อนปล่อยออกนอกโครงการ อาคาร A ระหว่างเดือนมกราคม - มิถุนายน พ.ศ.2566



กราฟที่ 3-19 กราฟเปรียบเทียบผลการตรวจวัดปริมาณโคลิฟอร์มแบคทีเรียทั้งหมด (Total Coliform Bacteria)

จากบ่อพักน้ำก่อนปล่อยออกนอกโครงการ อาคาร A ระหว่างเดือนมกราคม - มิถุนายน พ.ศ.2566



กราฟที่ 3-20 กราฟเปรียบเทียบผลการตรวจวัดปริมาณฟีคอลโคลิฟอร์มแบคทีเรียทั้งหมด (Fecal Coliform Bacteria)

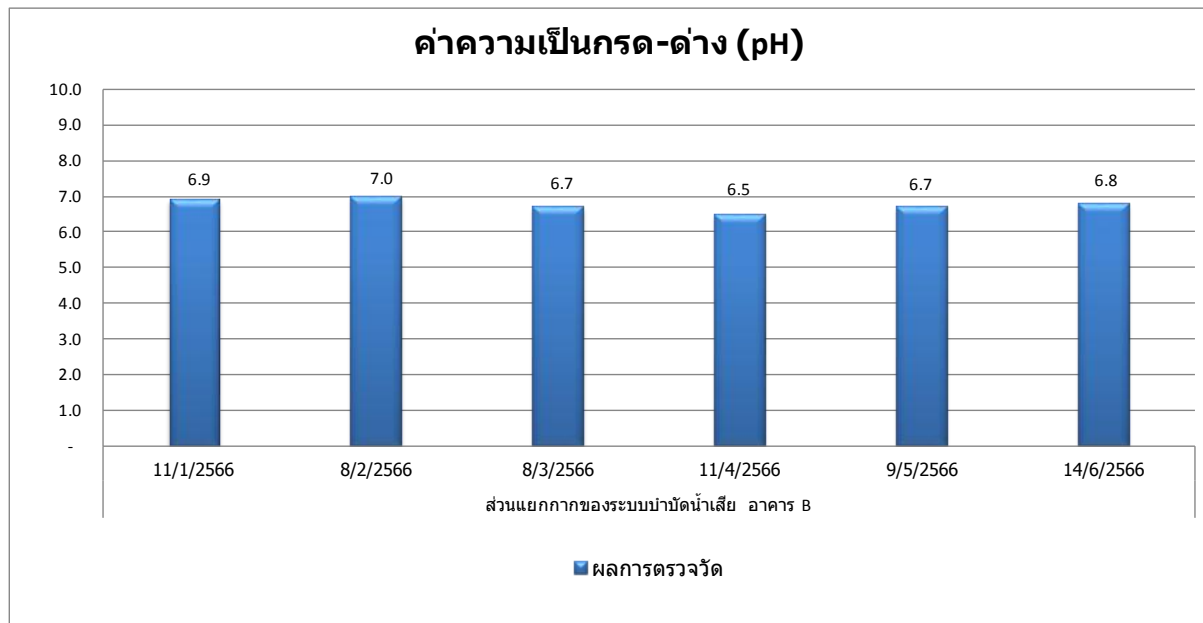
จากบ่อพักน้ำก่อนปล่อยออกนอกโครงการ อาคาร A ระหว่างเดือนมกราคม - มิถุนายน พ.ศ.2566

ตารางที่ 3-6 ผลการตรวจวัดคุณภาพน้ำทิ้ง (Wastewater Quality) ส่วนแยกกากของระบบบำบัดน้ำเสีย อาคาร B ของนิติบุคคลอาคารชุด อีส พระราม 2
ระหว่างเดือนมกราคม – มิถุนายน พ.ศ.2566

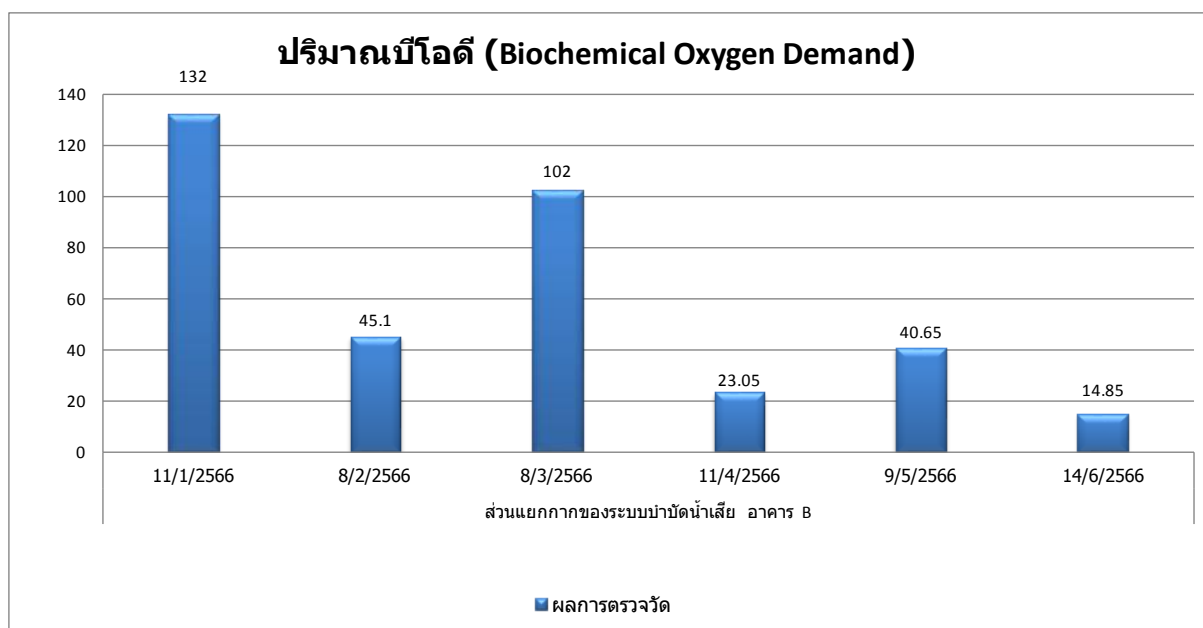
ดัชนีการตรวจวัด	หน่วย	ผลวิเคราะห์น้ำ					
		วันที่เก็บตัวอย่าง					
		11/01/2566	08/02/2566	08/03/2566	11/04/2566	09/05/2566	14/06/2566
pH at 25 °C	-	6.9	7.0	6.7	6.5	6.7	6.8
Biochemical Oxygen Demand	mg/L	132	45.1	102	23.05	40.65	14.85
Total Suspended Solids	mg/L	97	27	41	41	94	30
Total Dissolved Solids	mg/L	407	480	452	304	356	330
Oil & Grease	mg/L	10.2	<1.0	4.2	5.7	5.2	<1.0
Total Kjeldahl Nitrogen	mg/L	184	105	134	48.10	84.82	18.16
Sulfide	mg/L	2.8	<1.0	<1.0	1.4	1.6	<1.0
Settleable Solids	ml/L	<0.5	<0.5	<0.5	<0.5	<0.5	<0.5
Total Coliform Bacteria	MPN/100 ml.	64,000	58,000	38,000	12,000	20,000	980
Fecal Coliform Bacteria	MPN/100 ml.	32,000	22,000	16,000	6,400	9,200	280

หมายเหตุ : ข้อมูลการตรวจวัดแสดงในภาคผนวก ค คุณภาพน้ำทิ้ง

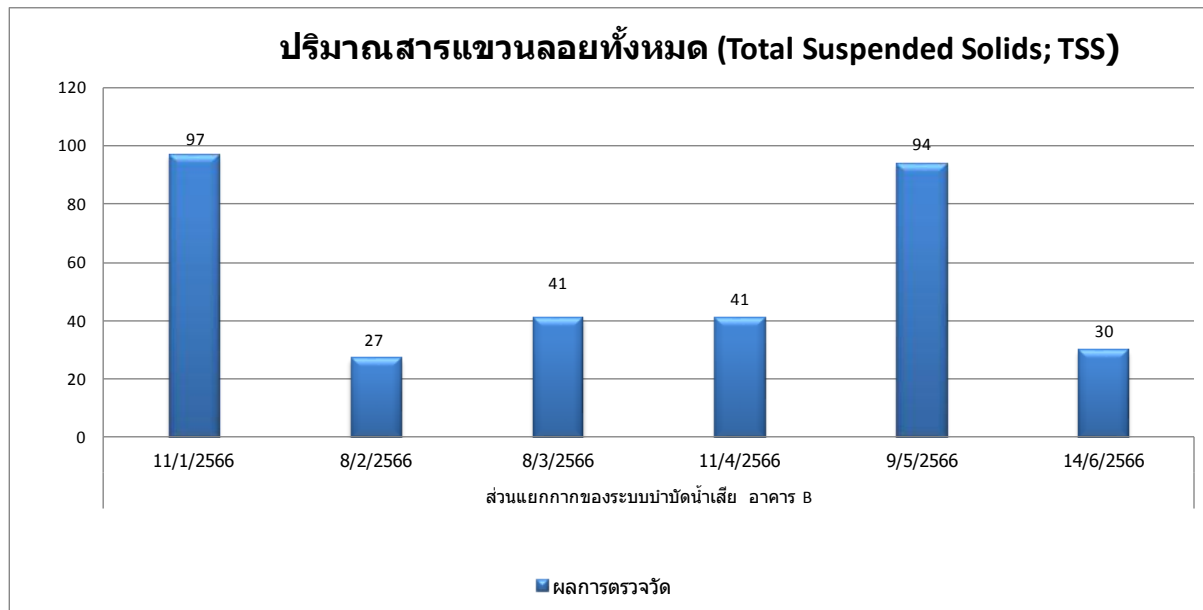
Method Based on Standard Method for the Examination of Water and Wastewater, APHA, AWWA, WEF 23rd Edition 2017



กราฟที่ 3-21 กราฟเปรียบเทียบผลการตรวจวัดคุณภาพน้ำทิ้งค่าความเป็นกรด-ด่าง (pH)
จากส่วนแยกกากของระบบบำบัดน้ำเสีย อาคาร B ระหว่างเดือนมกราคม - มิถุนายน พ.ศ.2566

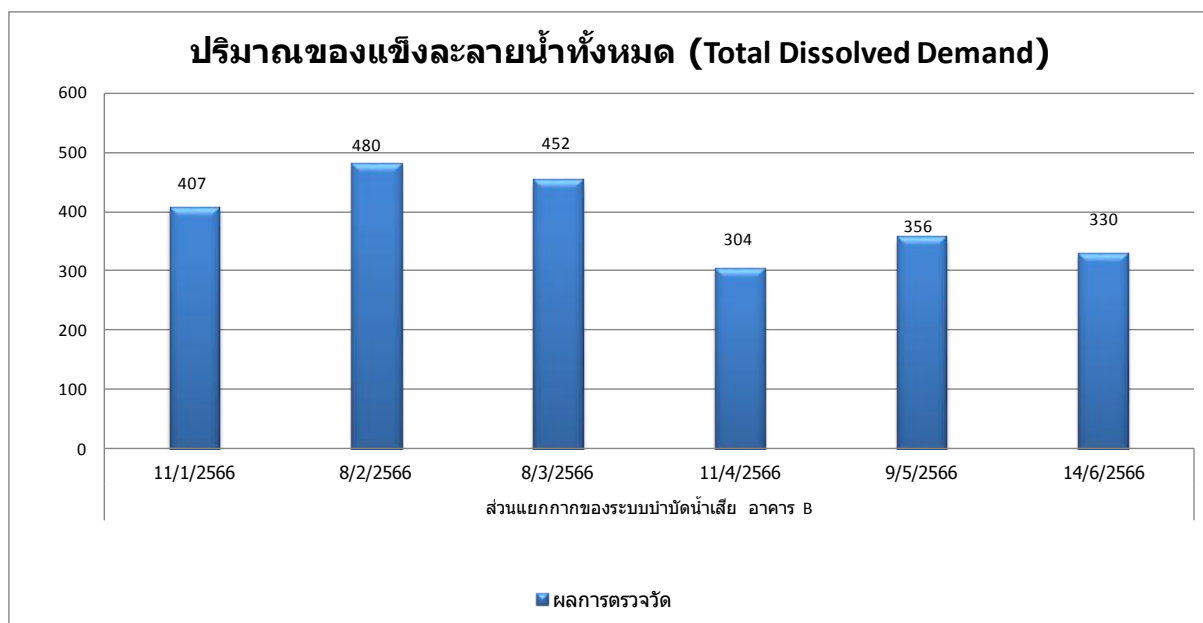


กราฟที่ 3-22 กราฟเปรียบเทียบผลการตรวจวัดปริมาณบีโอดี (Biochemical Oxygen Demand)
จากส่วนแยกกากของระบบบำบัดน้ำเสีย อาคาร B ระหว่างเดือนมกราคม - มิถุนายน พ.ศ.2566



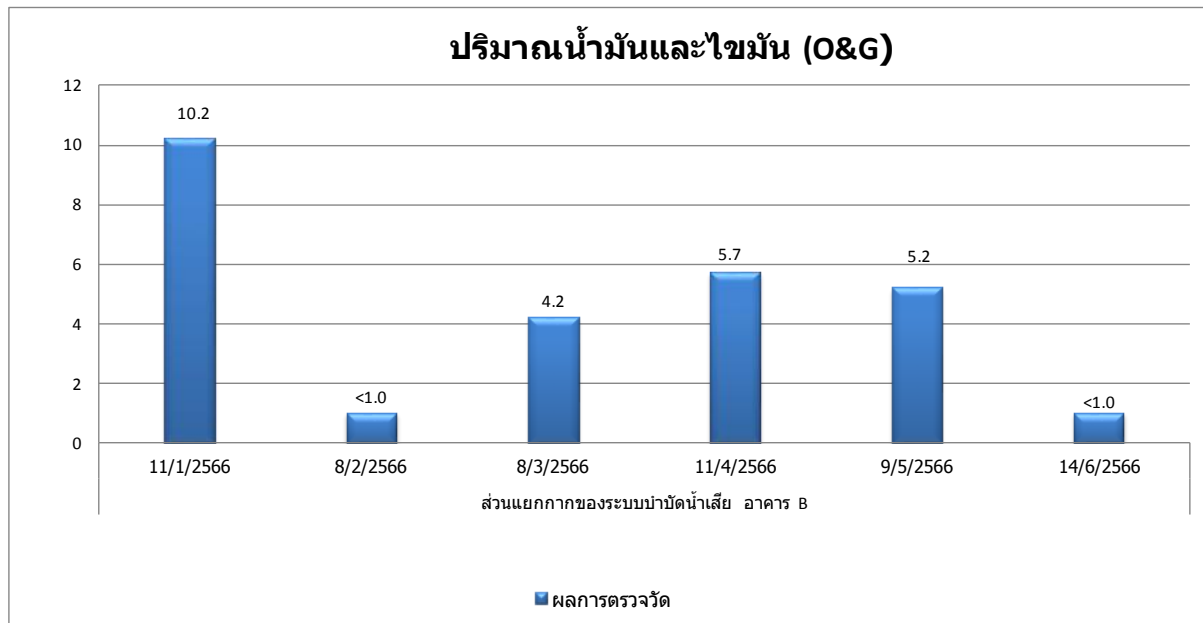
กราฟที่ 3-23 กราฟเปรียบเทียบผลการตรวจวัดปริมาณของแข็งแขวนลอยทั้งหมด (Total Suspended Solids)

จากส่วนแยกกากของระบบบำบัดน้ำเสีย อาคาร B ระหว่างเดือนมกราคม - มิถุนายน พ.ศ.2566



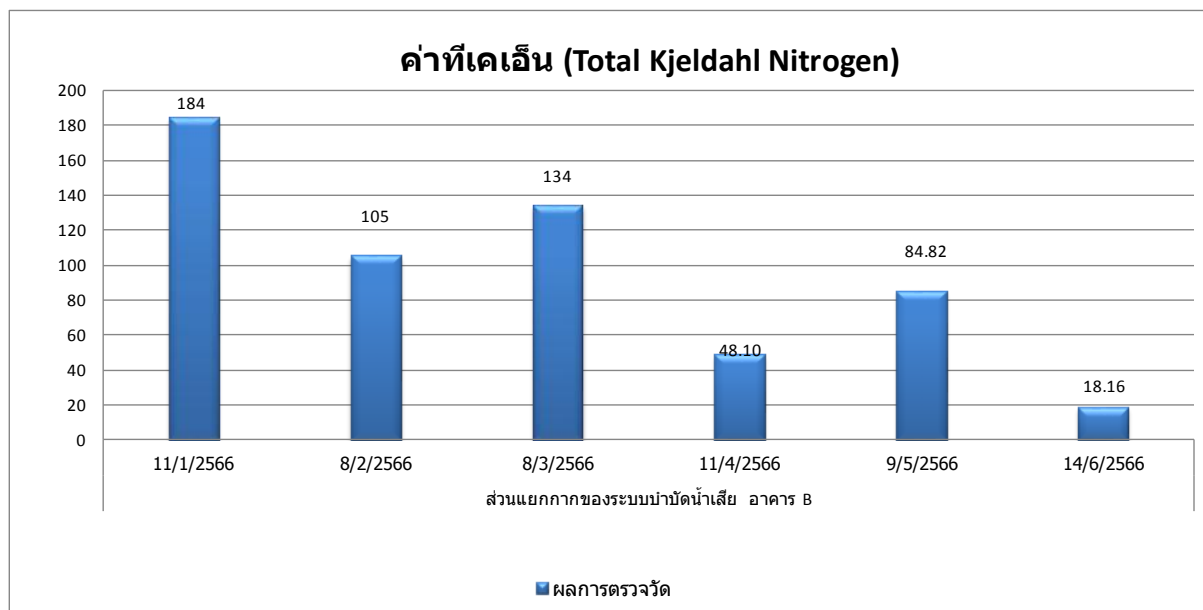
กราฟที่ 3-24 กราฟเปรียบเทียบผลการตรวจวัดปริมาณของแข็งละลายน้ำทั้งหมด (Total Dissolved Demand)

จากส่วนแยกกากของระบบบำบัดน้ำเสีย อาคาร B ระหว่างเดือนมกราคม - มิถุนายน พ.ศ.2566



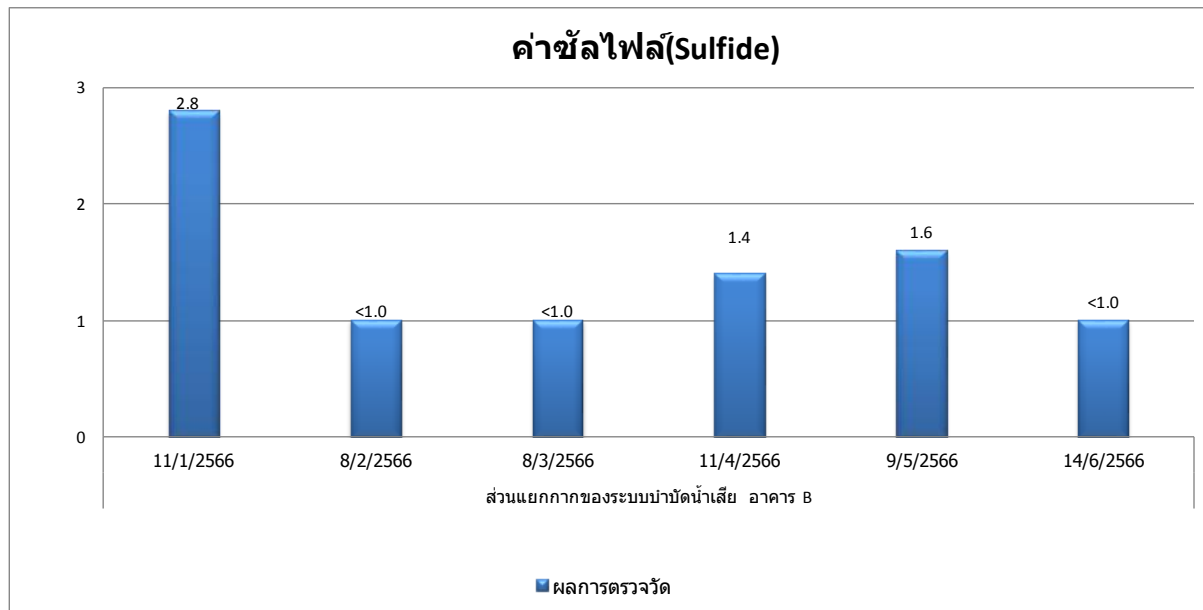
กราฟที่ 3-25 กราฟเปรียบเทียบผลการตรวจวัดปริมาณน้ำมันและไขมัน (Oil&Grease)

จากส่วนแยกกากของระบบบำบัดน้ำเสีย อาคาร B ระหว่างเดือนมกราคม – มิถุนายน พ.ศ.2566



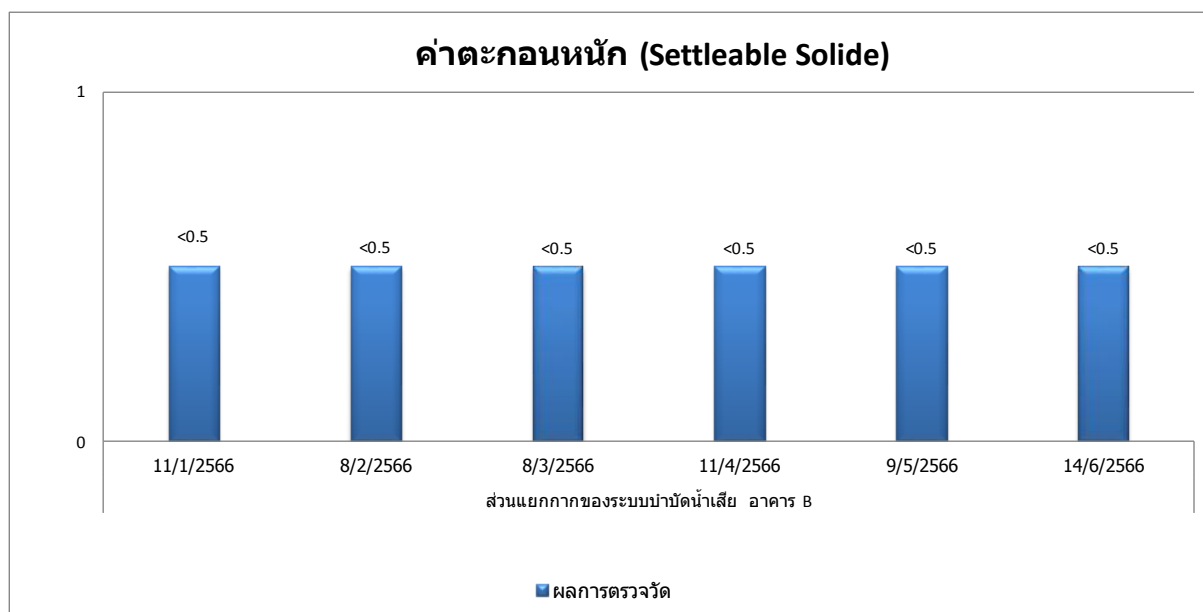
กราฟที่ 3-26 กราฟเปรียบเทียบผลการตรวจวัด ค่าทีเคเอ็น (Total Kjeldahl Nitrogen)

จากส่วนแยกกากของระบบบำบัดน้ำเสีย อาคาร B ระหว่างเดือนมกราคม – มิถุนายน พ.ศ.2566



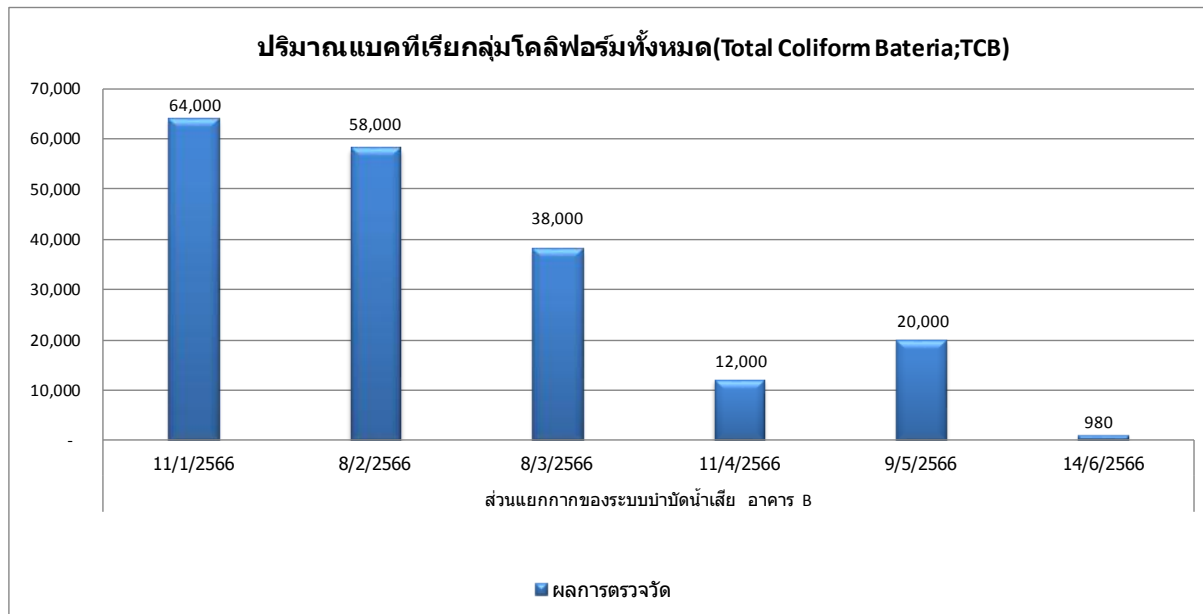
กราฟที่ 3-27 กราฟเปรียบเทียบผลการตรวจวัด ปริมาณซัลไฟด์ (Sulfide)

จากส่วนแยกกากของระบบบำบัดน้ำเสีย อาคาร B ระหว่างเดือนมกราคม - มิถุนายน พ.ศ.2566



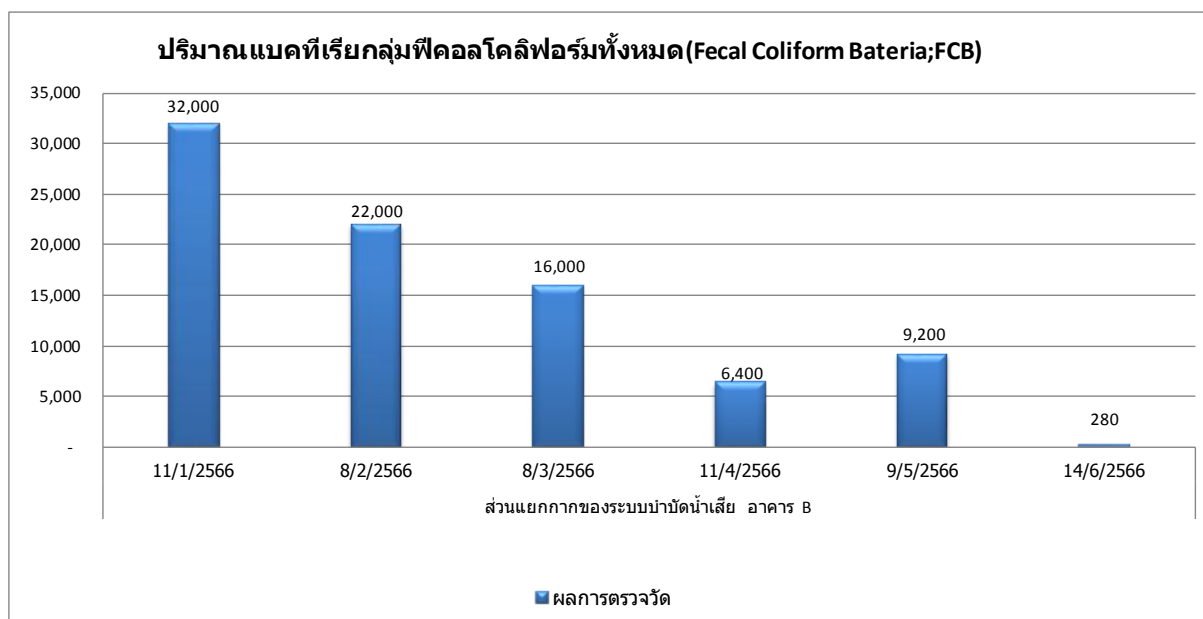
กราฟที่ 3-28 กราฟเปรียบเทียบผลการตรวจวัดปริมาณตะกอนหนัก (Settleable Solids)

จากส่วนแยกกากของระบบบำบัดน้ำเสีย อาคาร B ระหว่างเดือนมกราคม - มิถุนายน พ.ศ.2566



กราฟที่ 3-29 กราฟเปรียบเทียบผลการตรวจวัดปริมาณโคลิฟอร์มแบคทีเรียทั้งหมด (Total Coliform Bacteria)

จากส่วนแยกกากของระบบบำบัดน้ำเสีย อาคาร B ระหว่างเดือนมกราคม – มิถุนายน พ.ศ.2566



กราฟที่ 3-30 กราฟเปรียบเทียบผลการตรวจวัดปริมาณฟีคัลโคลิฟอร์มแบคทีเรียทั้งหมด (Fecal Coliform Bacteria)

จากส่วนแยกกากของระบบบำบัดน้ำเสีย อาคาร B ระหว่างเดือนมกราคม – มิถุนายน พ.ศ.2566

ตารางที่ 3-7 ผลการตรวจวัดคุณภาพน้ำทิ้ง (Wastewater Quality) บ่อพักน้ำก่อนปล่อยออกนอกโครงการ อาคาร B ของนิติบุคคลอาคารชุด อีส พระราม 2

ระหว่างเดือนมกราคม – มิถุนายน พ.ศ.2566

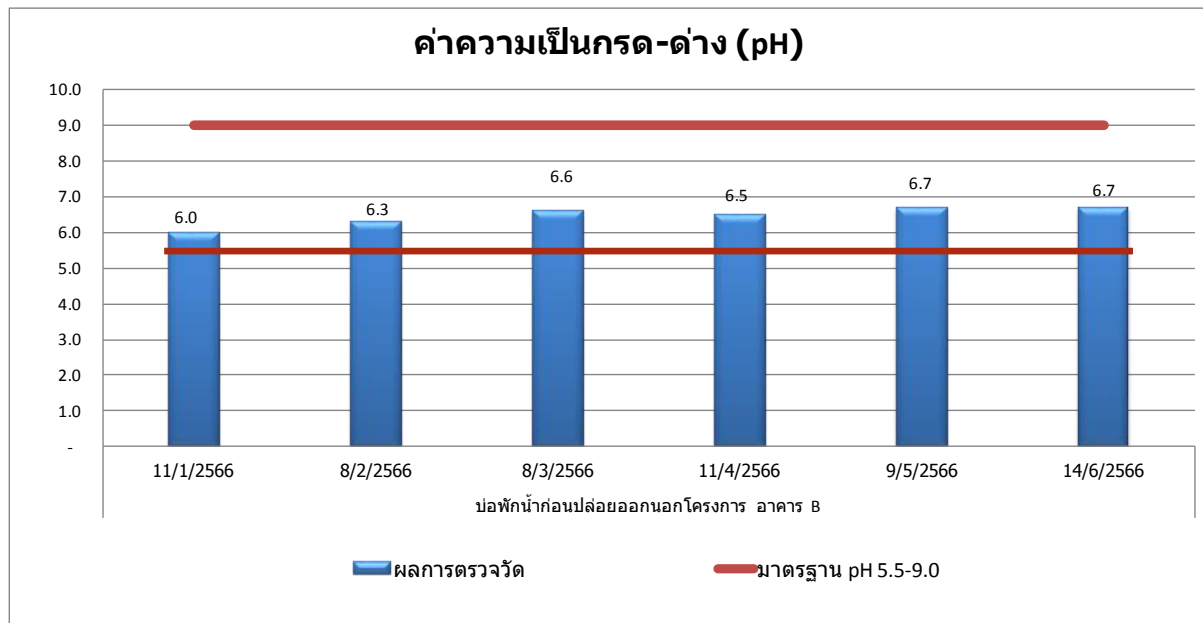
ดัชนีการตรวจวัด	หน่วย	ผลวิเคราะห์						มาตรฐาน ⁽¹⁾
		วันที่เก็บตัวอย่าง						
		11/01/2566	08/02/2566	08/03/2566	11/04/2566	09/05/2566	14/06/2566	
pH at 25 °C	-	6.0	6.3	6.6	6.5	6.7	6.7	5.0-9.0
Biochemical Oxygen Demand	mg/L	16.4	12.9	10.4	17.53	28.71	12.88	≤ 30
Total Suspended Solids	mg/L	47	<10	16	24	30	45	≤ 40
Total Dissolved Solids ⁽²⁾	mg/L	140	240	228	140	152	146	≤ 500
Oil & Grease	mg/L	<1.0	<1.0	<1.0	1.6	<1.0	<1.0	≤ 20
Total Kjeldahl Nitrogen	mg/L	10.27	18.34	9.03	14.49	31.61	15.46	≤ 35
Sulfide	mg/L	<1.0	<1.0	<1.0	<1.0	<1.0	<1.0	≤ 1.0
Settleable Solids	ml/L	<0.5	<0.5	<0.5	<0.5	<0.5	<0.5	≤ 0.5
Total Coliform Bacteria	MPN/100 ml.	3,200	1,600	1,600	1,800	2,400	720	-
Fecal Coliform Bacteria	MPN/100 ml.	680	580	620	880	960	240	-

หมายเหตุ : ข้อมูลการตรวจวัดแสดงในภาคผนวก ค คุณภาพน้ำทิ้งMethod Based on Standard Method for the Examination of Water and Wastewater, APHA, AWWA, WEF 23rd Edition 2017**ที่มา :** ⁽¹⁾ ประกาศกระทรวงทรัพยากรธรรมชาติและสิ่งแวดล้อม เรื่อง กำหนดมาตรฐานควบคุมการระบายน้ำทิ้งจากอาคารบางประเภทและบางขนาด ลงวันที่ 7 พฤศจิกายน 2548 ประกาศในราชกิจจานุเบกษาเล่มที่ 122 ตอนที่ 125 ง วันที่ 29 ธันวาคม 2548, อาคารที่ทำการประเภท ข⁽²⁾ ค่า TDS = ค่าวิเคราะห์ TDS (น้ำเสีย) – TDS (น้ำประปา) โดย TDS (น้ำเสีย) และ TDS (น้ำประปา)

ประจำเดือนมกราคม พ.ศ.2566 เท่ากับ 322 และ 182 มิลลิกรัมต่อลิตร , ประจำเดือนกุมภาพันธ์ พ.ศ.2566 เท่ากับ 590 และ 350 มิลลิกรัมต่อลิตร

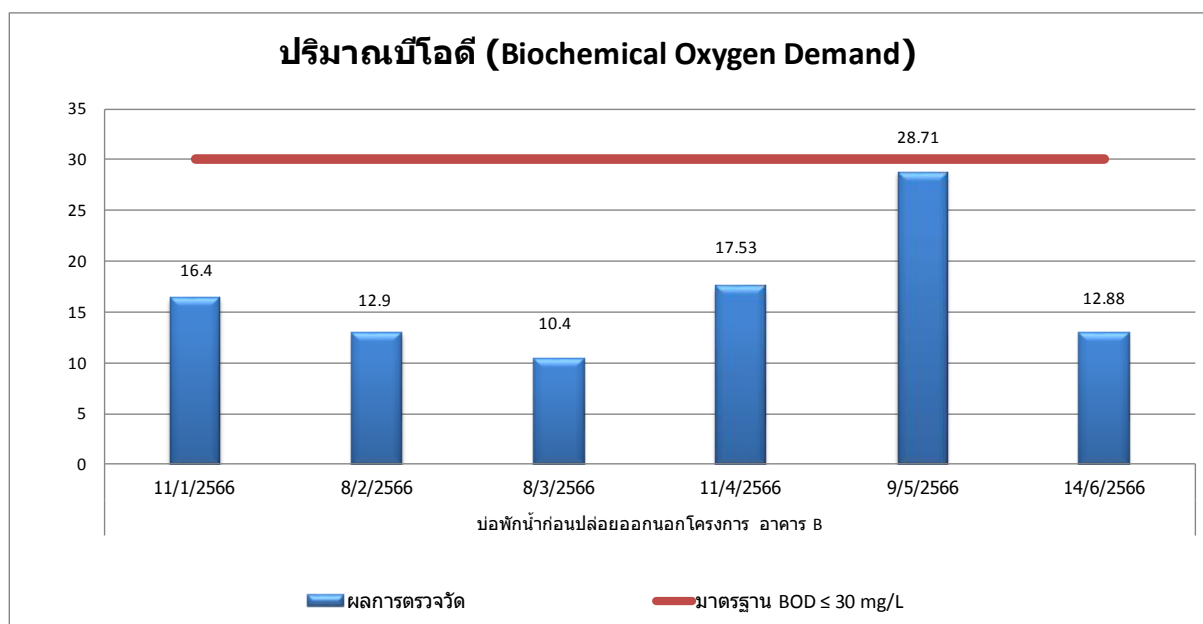
ประจำเดือนมีนาคม พ.ศ.2566 เท่ากับ 376 และ 148 มิลลิกรัมต่อลิตร , ประจำเดือนเมษายน พ.ศ.2566 เท่ากับ 270 และ 130 มิลลิกรัมต่อลิตร

ประจำเดือนพฤษภาคม พ.ศ.2566 เท่ากับ 274 และ 122 มิลลิกรัมต่อลิตร , ประจำเดือนมิถุนายน พ.ศ.2566 เท่ากับ 270 และ 124 มิลลิกรัมต่อลิตร



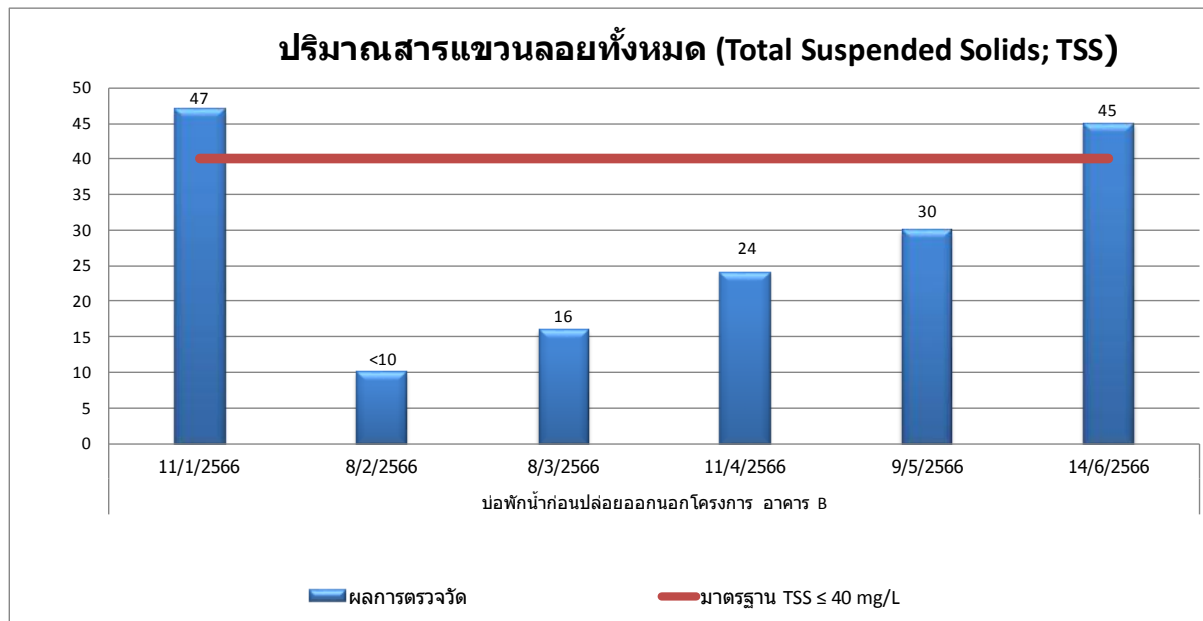
กราฟที่ 3-31 กราฟเปรียบเทียบผลการตรวจวัดคุณภาพน้ำทิ้งค่าความเป็นกรด-ด่าง (pH)

จากบ่อบำบัดน้ำก่อนปล่อยออกนอกโครงการ อาคาร B ระหว่างเดือนมกราคม - มิถุนายน พ.ศ.2566

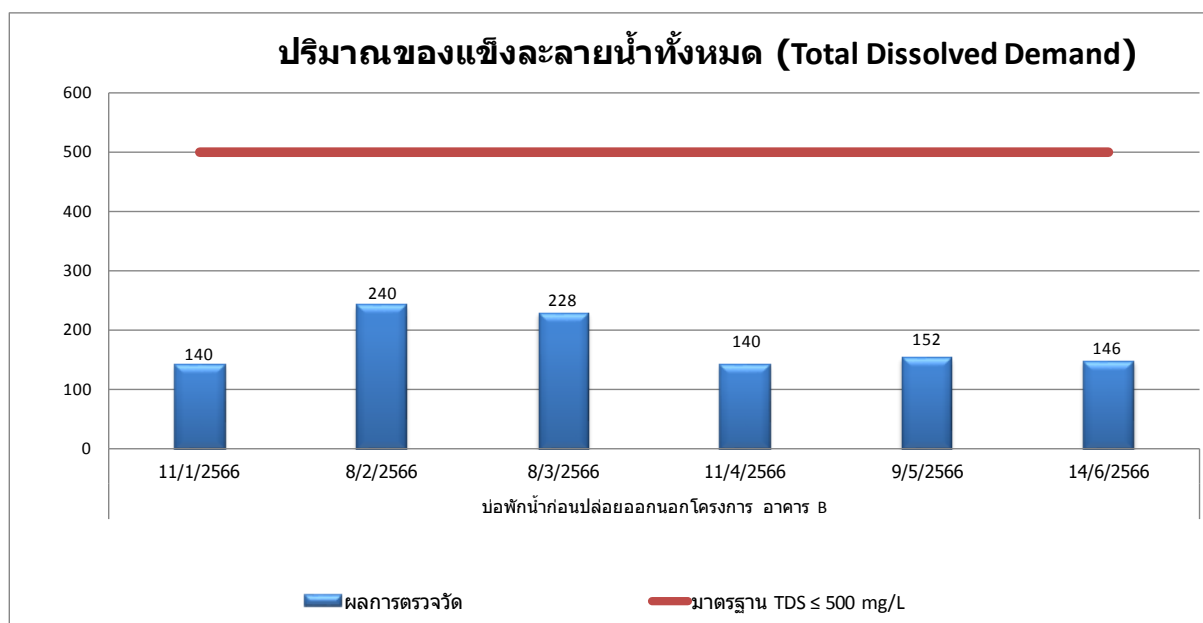


กราฟที่ 3-32 กราฟเปรียบเทียบผลการตรวจวัดปริมาณบีโอดี (Biochemical Oxygen Demand)

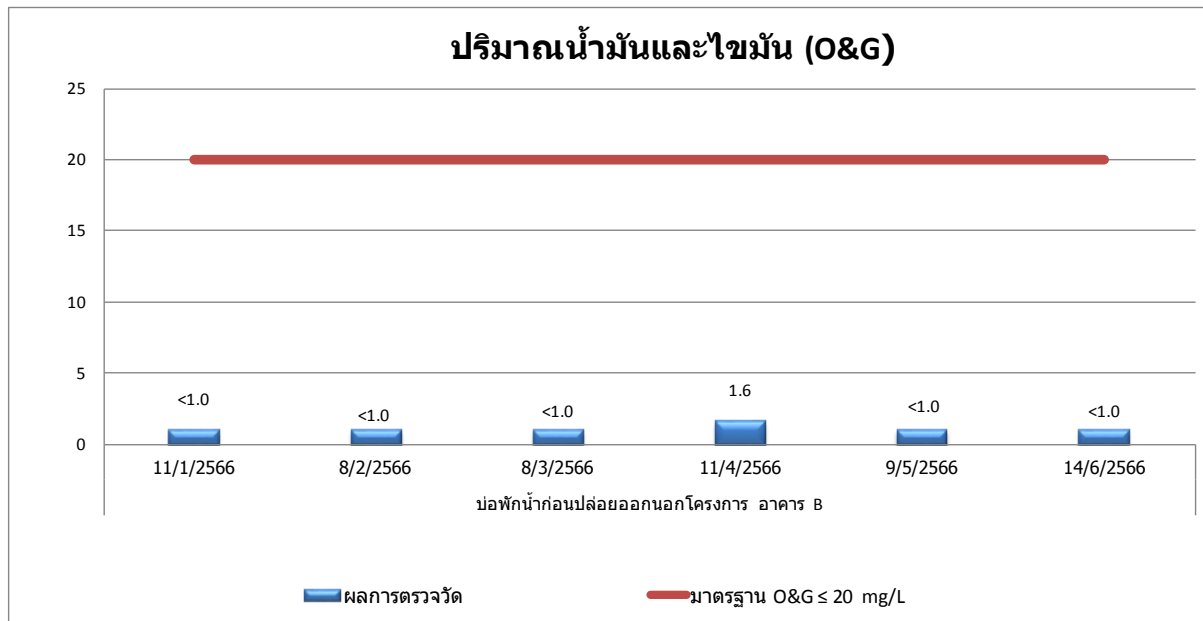
จากบ่อบำบัดน้ำก่อนปล่อยออกนอกโครงการ อาคาร B ระหว่างเดือนมกราคม - มิถุนายน พ.ศ.2566



กราฟที่ 3-33 กราฟเปรียบเทียบผลการตรวจวัดปริมาณของแข็งแขวนลอยทั้งหมด (Total Suspended Solids) จากบ่อบำบัดน้ำก่อนปล่อยออกนอกโครงการ อาคาร B ระหว่างเดือนมกราคม - มิถุนายน พ.ศ.2566

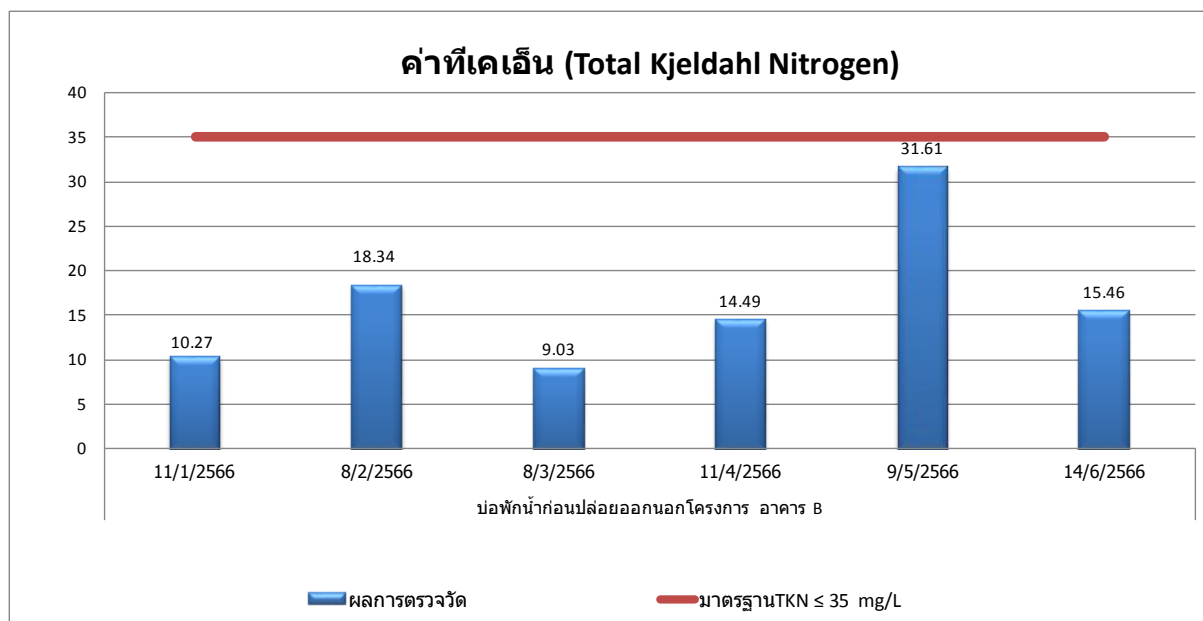


กราฟที่ 3-34 กราฟเปรียบเทียบผลการตรวจวัดปริมาณของแข็งละลายน้ำทั้งหมด (Total Dissolved Demand) จากบ่อบำบัดน้ำก่อนปล่อยออกนอกโครงการ อาคาร B ระหว่างเดือนมกราคม - มิถุนายน พ.ศ.2566



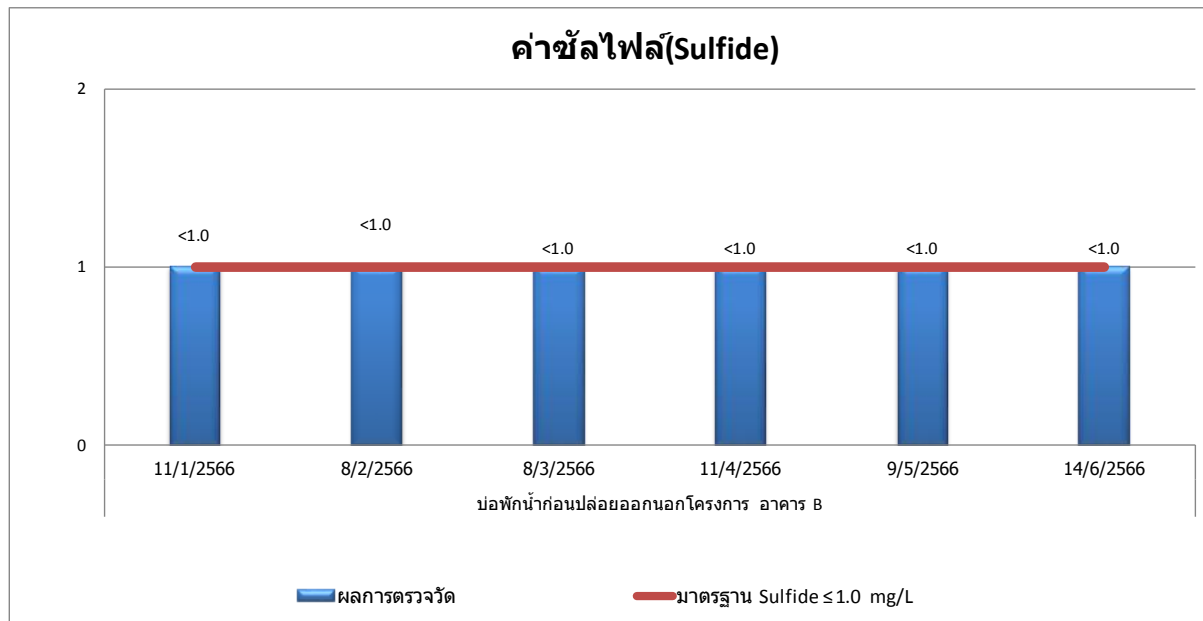
กราฟที่ 3-35 กราฟเปรียบเทียบผลการตรวจวัดปริมาณน้ำมันและไขมัน (Oil&Grease)

จากบ่อบำบัดน้ำก่อนปล่อยออกนอกโครงการ อาคาร B ระหว่างเดือนมกราคม - มิถุนายน พ.ศ.2566



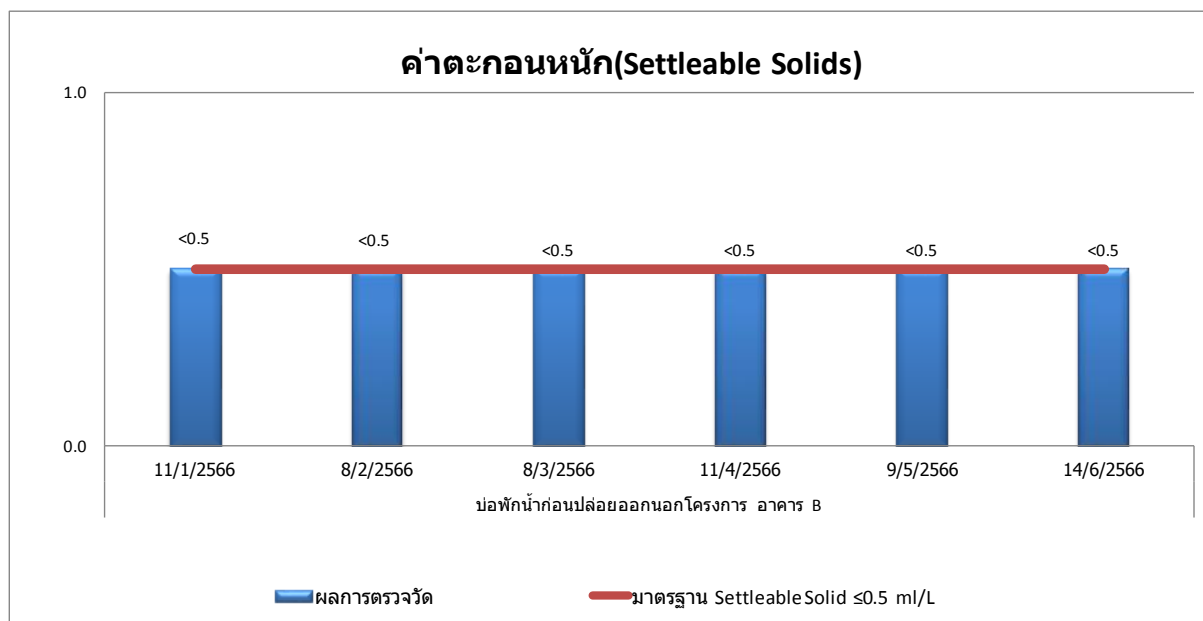
กราฟที่ 3-36 กราฟเปรียบเทียบผลการตรวจวัด ค่าที่เคเอ็น (Total Kjeldahl Nitrogen)

จากบ่อบำบัดน้ำก่อนปล่อยออกนอกโครงการ อาคาร B ระหว่างเดือนมกราคม - มิถุนายน พ.ศ.2566



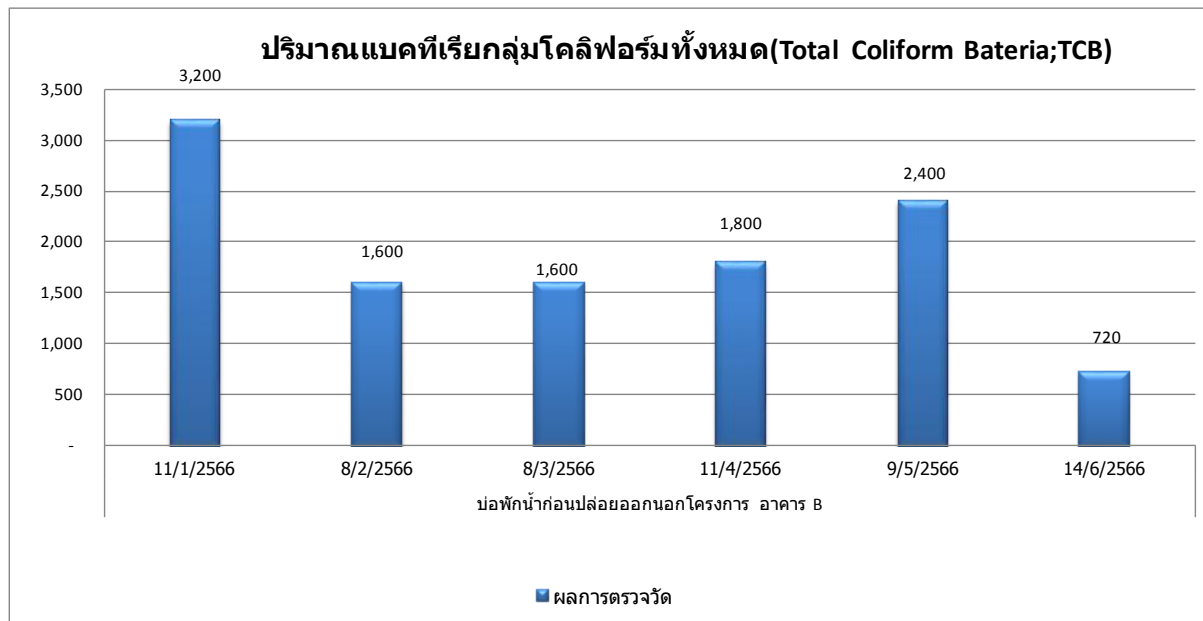
กราฟที่ 3-37 กราฟเปรียบเทียบผลการตรวจวัด ปริมาณซัลไฟด์ (Sulfide)

จากบ่อบำบัดน้ำก่อนปล่อยออกนอกโครงการ อาคาร B ระหว่างเดือนมกราคม - มิถุนายน พ.ศ.2566

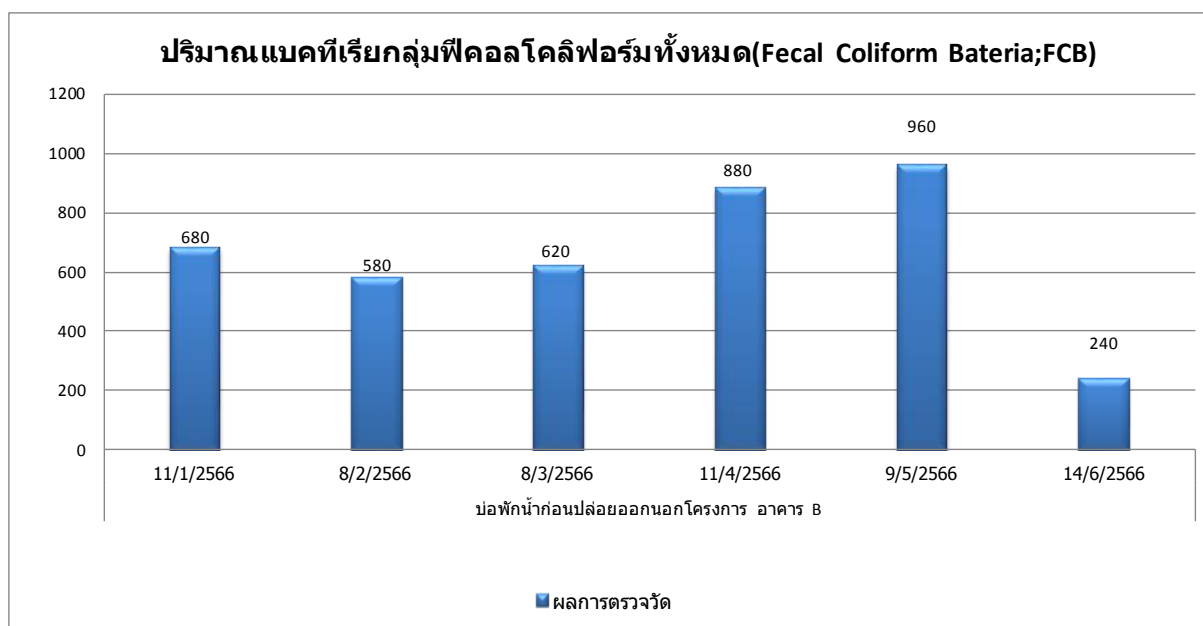


กราฟที่ 3-38 กราฟเปรียบเทียบผลการตรวจวัดปริมาณตะกอนหนัก (Settleable Solids)

จากบ่อบำบัดน้ำก่อนปล่อยออกนอกโครงการ อาคาร B ระหว่างเดือนมกราคม - มิถุนายน พ.ศ.2566



กราฟที่ 3.39 กราฟเปรียบเทียบผลการตรวจวัดปริมาณโคลิฟอร์มแบคทีเรียทั้งหมด (Total Coliform Bacteria) จากบ่อบำบัดน้ำก่อนปล่อยออกนอกโครงการ อาคาร B ระหว่างเดือนมกราคม - มิถุนายน พ.ศ.2566



กราฟที่ 3-40 กราฟเปรียบเทียบผลการตรวจวัดปริมาณฟีคอลโคลิฟอร์มแบคทีเรียทั้งหมด (Fecal Coliform Bacteria) จากบ่อบำบัดน้ำก่อนปล่อยออกนอกโครงการ อาคาร B ระหว่างเดือนมกราคม - มิถุนายน พ.ศ.2566

3.6 ผลการตรวจวัดคุณภาพน้ำจากสระว่ายน้ำ (Swimming pool water)

โครงการดำเนินการปฏิบัติตามมาตรการฯ การตรวจวัดคุณภาพน้ำทั้ง (Swimming pool water) บริเวณพื้นที่โครงการ จำนวน 2 สถานี ได้แก่ 1) น้ำในสระว่ายน้ำส่วนลึก 2) สระว่ายน้ำส่วนตื้น ดัชนีที่ตรวจวัดได้แก่ Coliform Bacteria, E.Coli, Staphylococcus aureus และ Pseudomonas aeruginosa ตรวจวัดสัปดาห์ละ 1 ครั้ง โดยทำการเก็บตัวอย่างระหว่างเดือน มกราคม – มิถุนายน พ.ศ.2566 สามารถแสดงรายละเอียดผลการตรวจวัดดัง ตารางที่ 3-8 ถึง ตารางที่ 3-9 และกราฟที่ 3-41 ถึง 3.1-48

เมื่อนำผลการตรวจวัดคุณภาพน้ำทั้ง (Swimming pool water) น้ำในสระว่ายน้ำส่วนลึกและสระว่ายน้ำส่วนตื้นของโครงการ เปรียบเทียบกับมาตรฐานตามพระราชบัญญัติการสาธารณสุข พ.ศ. 2535 มาตรา 32(2) คำแนะนำของ คณะกรรมการสาธารณสุข ฉบับที่ 1/2550 เรื่อง การควบคุมการประกอบกิจการสระว่ายน้ำ หรือกิจการอื่นๆ ในทำนองเดียวกัน พบว่า ทั้ง 2 สถานีมีค่าอยู่ในเกณฑ์มาตรฐานทุกดัชนีการตรวจวัด

ตารางที่ 3-8 ผลการตรวจวัดคุณภาพน้ำสระว่ายน้ำส่วนลึก (Swimming pool water) ของนิติบุคคลอาคารชุด อีส พระราม 2 ระหว่างเดือนมกราคม – มิถุนายน พ.ศ.2566

ดัชนีการตรวจวัด	หน่วย	ผลวิเคราะห์น้ำสระว่ายน้ำส่วนลึก						มาตรฐาน ⁽¹⁾
		วันที่เก็บตัวอย่าง						
		04/01/2566	11/01/2566	18/01/2566	25/01/2566	01/02/2566	08/02/2566	
Total Coliform Bacteria	MPN/100 ml	Not detected	Not detected	Not detected	Not detected	Not detected	Not detected	≤ 10
E.Coli	In 100 ml.	Not detected	Not detected	Not detected	Not detected	Not detected	Not detected	ตรวจไม่พบ
Staphylococcus aureus	In 100 ml.	Not detected	Not detected	Not detected	Not detected	Not detected	Not detected	ตรวจไม่พบ
Pseudomonas aeruginosa	In 100 ml.	Not detected	Not detected	Not detected	Not detected	Not detected	Not detected	ตรวจไม่พบ

หมายเหตุ : ข้อมูลการตรวจวัดแสดงในภาคผนวก ค คุณภาพน้ำสระว่ายน้ำ

Method Based on Standard Method for the Examination of Water and Wastewater, APHA, AWWA, WEF 23rd Edition 2017

ที่มา : ⁽¹⁾ พระราชบัญญัติการสาธารณสุข พ.ศ. 2535 มาตรา 32(2) คำแนะนำของคณะกรรมการสาธารณสุข ฉบับที่ 1/2550 เรื่อง การควบคุมการประกอบกิจการสระว่ายน้ำ หรือกิจการอื่นๆ ในทำนองเดียวกัน

ตารางที่ 3-8 (ต่อ)ผลการตรวจวัดคุณภาพน้ำสระว่ายน้ำส่วนลึก (Swimming pool water) ของนิติบุคคลอาคารชุด อีส พระราม 2 ระหว่างเดือนมกราคม – มิถุนายน พ.ศ.2566

ดัชนีการตรวจวัด	หน่วย	ผลวิเคราะห์น้ำสระว่ายน้ำส่วนลึก						มาตรฐาน ⁽¹⁾
		วันที่เก็บตัวอย่าง						
		15/02/2566	22/02/2566	01/03/2566	08/03/2566	15/03/2566	22/03/2566	
Total Coliform Bacteria	MPN/100 ml	Not detected	Not detected	Not detected	Not detected	Not detected	Not detected	≤ 10
E.Coli	In 100 ml.	Not detected	Not detected	Not detected	Not detected	Not detected	Not detected	ตรวจไม่พบ
Staphylococcus aureus	In 100 ml.	Not detected	Not detected	Not detected	Not detected	Not detected	Not detected	ตรวจไม่พบ
Pseudomonas aeruginosa	In 100 ml.	Not detected	Not detected	Not detected	Not detected	Not detected	Not detected	ตรวจไม่พบ

หมายเหตุ : ข้อมูลการตรวจวัดแสดงในภาคผนวก ค คุณภาพน้ำสระว่ายน้ำ

Method Based on Standard Method for the Examination of Water and Wastewater, APHA, AWWA, WEF 23rd Edition 2017

ที่มา : ⁽¹⁾พระราชบัญญัติการสาธารณสุข พ.ศ. 2535 มาตรา 32(2) คำแนะนำของคณะกรรมการสาธารณสุข ฉบับที่ 1/2550 เรื่อง การควบคุมการประกอบกิจการสระว่ายน้ำ หรือกิจการอื่นๆ ในทำนองเดียวกัน

ตารางที่ 3-8 (ต่อ)ผลการตรวจวัดคุณภาพน้ำสระว่ายน้ำส่วนลึก (Swimming pool water) ของนิติบุคคลอาคารชุด อีส พระราม 2 ระหว่างเดือนมกราคม – มิถุนายน พ.ศ.2566

ดัชนีการตรวจวัด	หน่วย	ผลวิเคราะห์น้ำสระว่ายน้ำส่วนลึก						มาตรฐาน ⁽¹⁾
		วันที่เก็บตัวอย่าง						
		29/03/2566	05/04/2566	11/04/2566	19/04/2566	26/04/2566	03/05/2566	
Total Coliform Bacteria	MPN/100 ml	Not detected	Not detected	Not detected	Not detected	Not detected	Not detected	≤ 10
E.Coli	In 100 ml.	Not detected	Not detected	Not detected	Not detected	Not detected	Not detected	ตรวจไม่พบ
Staphylococcus aureus	In 100 ml.	Not detected	Not detected	Not detected	Not detected	Not detected	Not detected	ตรวจไม่พบ
Pseudomonas aeruginosa	In 100 ml.	Not detected	Not detected	Not detected	Not detected	Not detected	Not detected	ตรวจไม่พบ

หมายเหตุ : ข้อมูลการตรวจวัดแสดงในภาคผนวก ค คุณภาพน้ำสระว่ายน้ำ

Method Based on Standard Method for the Examination of Water and Wastewater, APHA, AWWA, WEF 23rd Edition 2017

ที่มา : ⁽¹⁾ พระราชบัญญัติการสาธารณสุข พ.ศ. 2535 มาตรา 32(2) คำแนะนำของคณะกรรมการสาธารณสุข ฉบับที่ 1/2550 เรื่อง การควบคุมการประกอบกิจการสระว่ายน้ำ หรือกิจการอื่นๆ ในทำนองเดียวกัน

ตารางที่ 3-8 (ต่อ)ผลการตรวจวัดคุณภาพน้ำสระว่ายน้ำส่วนลึก (Swimming pool water) ของนิติบุคคลอาคารชุด อีส พระราม 2 ระหว่างเดือนมกราคม – มิถุนายน พ.ศ.2566

ดัชนีการตรวจวัด	หน่วย	ผลวิเคราะห์น้ำสระว่ายน้ำส่วนลึก						มาตรฐาน ⁽¹⁾
		วันที่เก็บตัวอย่าง						
		09/05/2566	17/05/2566	24/05/2566	31/05/2566	07/06/2566	14/06/2566	
Total Coliform Bacteria	MPN/100 ml	Not detected	Not detected	Not detected	Not detected	Not detected	Not detected	≤ 10
E.Coli	In 100 ml.	Not detected	Not detected	Not detected	Not detected	Not detected	Not detected	ตรวจไม่พบ
Staphylococcus aureus	In 100 ml.	Not detected	Not detected	Not detected	Not detected	Not detected	Not detected	ตรวจไม่พบ
Pseudomonas aeruginosa	In 100 ml.	Not detected	Not detected	Not detected	Not detected	Not detected	Not detected	ตรวจไม่พบ

หมายเหตุ : ข้อมูลการตรวจวัดแสดงในภาคผนวก ค คุณภาพน้ำสระว่ายน้ำ

Method Based on Standard Method for the Examination of Water and Wastewater, APHA, AWWA, WEF 23rd Edition 2017

ที่มา : ⁽¹⁾ พระราชบัญญัติการสาธารณสุข พ.ศ. 2535 มาตรา 32(2) คำแนะนำของคณะกรรมการสาธารณสุข ฉบับที่ 1/2550 เรื่อง การควบคุมการประกอบกิจการสระว่ายน้ำ หรือกิจการอื่นๆ ในทำนองเดียวกัน

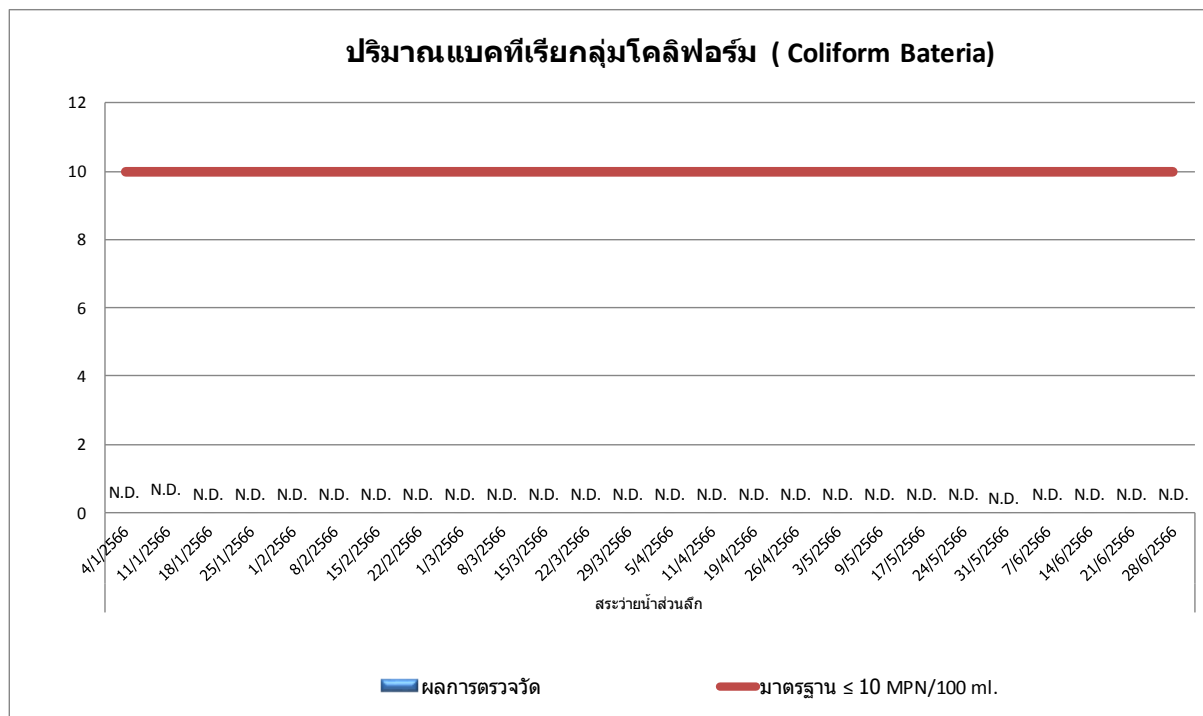
ตารางที่ 3-8 (ต่อ)ผลการตรวจวัดคุณภาพน้ำสระว่ายน้ำส่วนลึก (Swimming pool water) ของนิติบุคคลอาคารชุด อีส พระราม 2 ระหว่างเดือนมกราคม – มิถุนายน พ.ศ.2566

ดัชนีการตรวจวัด	หน่วย	ผลวิเคราะห์น้ำสระว่ายน้ำส่วนลึก		มาตรฐาน ⁽¹⁾
		วันที่เก็บตัวอย่าง		
		21/06/2566	28/06/2566	
Total Coliform Bacteria	MPN/100 ml	Not detected	Not detected	≤ 10
E.Coli	In 100 ml.	Not detected	Not detected	ตรวจไม่พบ
Staphylococcus aureus	In 100 ml.	Not detected	Not detected	ตรวจไม่พบ
Pseudomonas aeruginosa	In 100 ml.	Not detected	Not detected	ตรวจไม่พบ

หมายเหตุ : ข้อมูลการตรวจวัดแสดงในภาคผนวก ค คุณภาพน้ำสระว่ายน้ำ

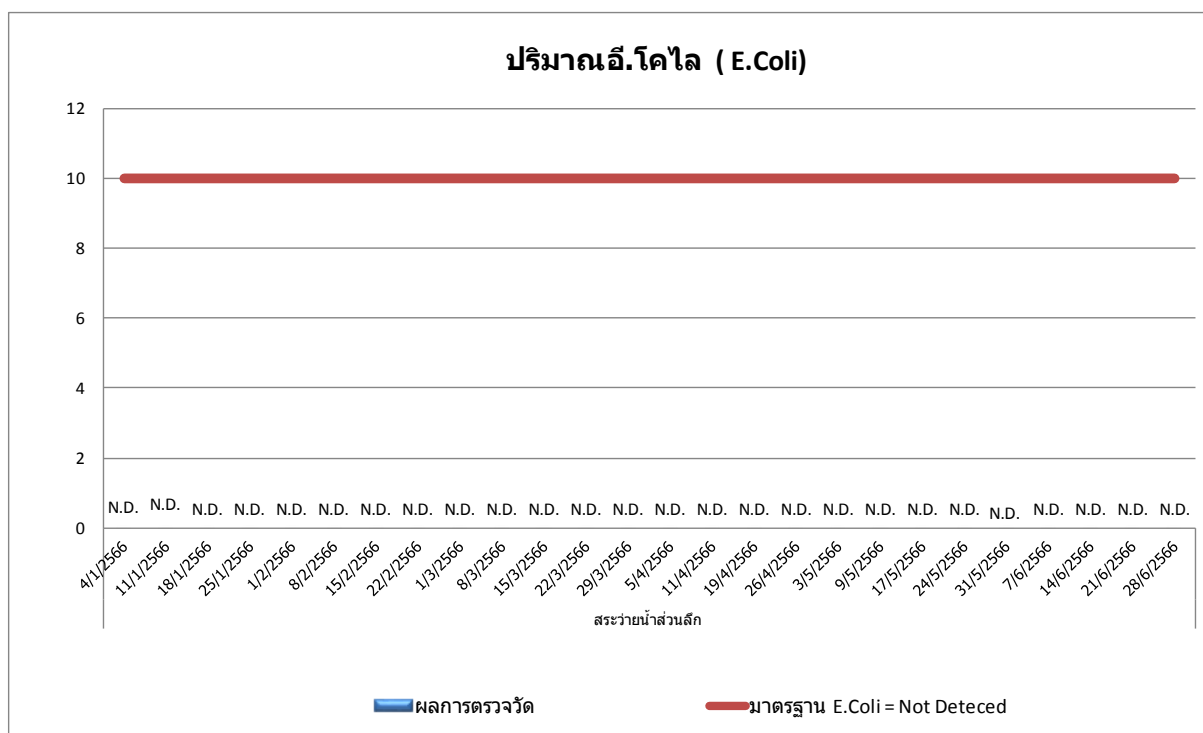
Method Based on Standard Method for the Examination of Water and Wastewater, APHA, AWWA, WEF 23rd Edition 2017

ที่มา : ⁽¹⁾ พระราชบัญญัติการสาธารณสุข พ.ศ. 2535 มาตรา 32(2) คำแนะนำของคณะกรรมการสาธารณสุข ฉบับที่ 1/2550 เรื่อง การควบคุมการประกอบกิจการสระว่ายน้ำ หรือกิจการอื่นๆ ในทำนองเดียวกัน



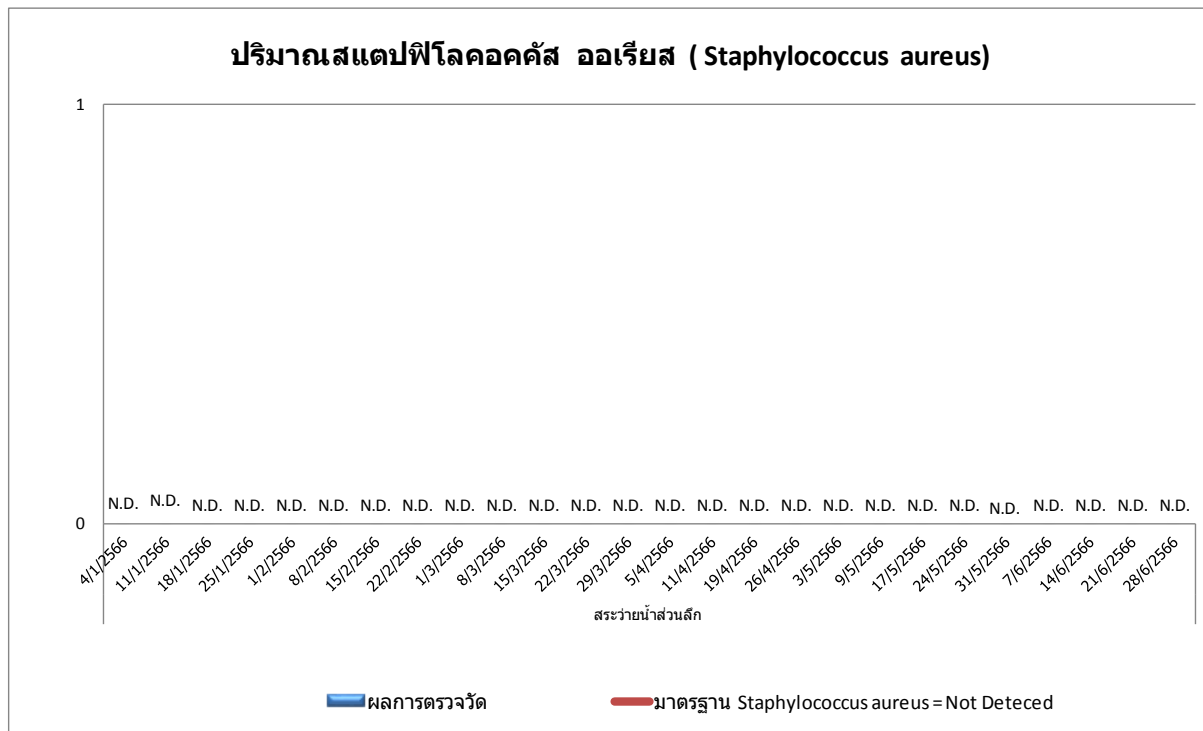
กราฟที่ 3-41 กราฟเปรียบเทียบผลการตรวจวัดปริมาณโคลิฟอร์มแบคทีเรียทั้งหมด (Total Coliform Bacteria)

จากน้ำสระว่ายน้ำส่วนลึก ระหว่างเดือนมกราคม - มิถุนายน พ.ศ.2566



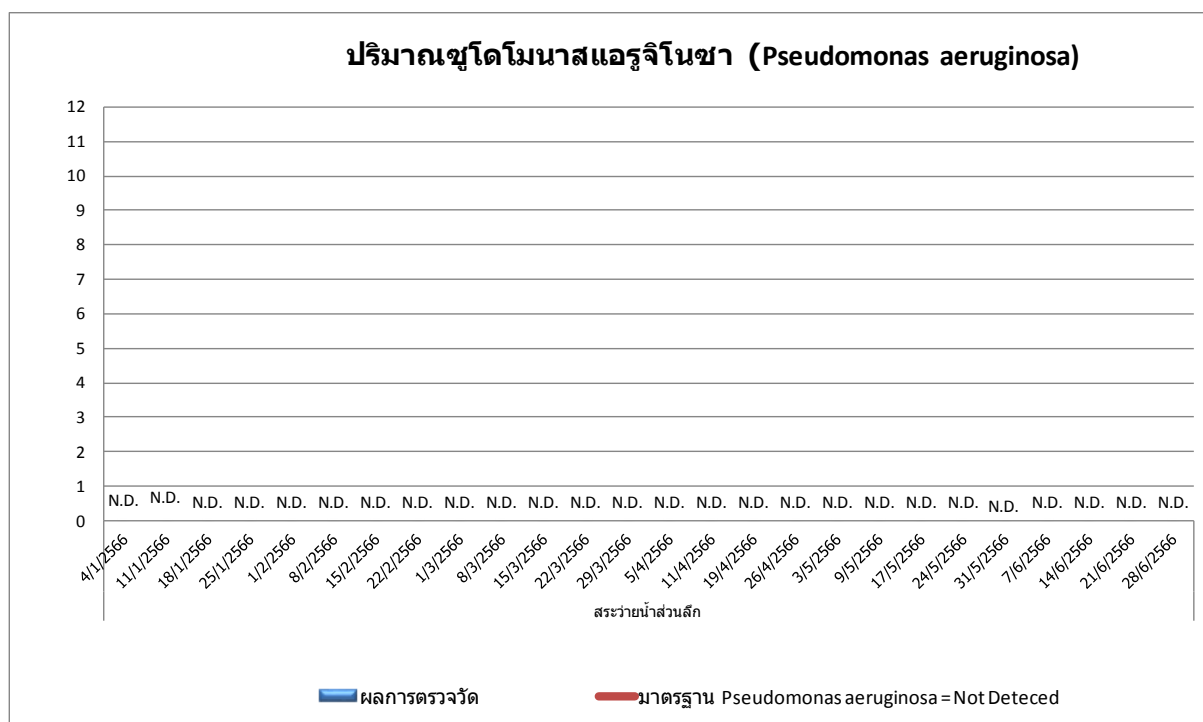
กราฟที่ 3-42 กราฟเปรียบเทียบผลการตรวจวัดปริมาณอี.โคไล (E.coli)

จากน้ำสระว่ายน้ำส่วนลึก ระหว่างเดือนมกราคม - มิถุนายน พ.ศ.2566



กราฟที่ 3-43 กราฟเปรียบเทียบผลการตรวจวัดปริมาณสแตปฟีโลคอคคัส ออเรียส (Staphylococcus aureus)

จากน้ำส้วมน้ำส่วนลึก ระหว่างเดือนมกราคม – มิถุนายน พ.ศ.2566



กราฟที่ 3-44 กราฟเปรียบเทียบผลการตรวจวัดปริมาณซิวโดโมนาสแอโรจิโนซา (Pseudomonas aeruginosa)

จากน้ำส้วมน้ำส่วนลึก ระหว่างเดือนมกราคม – มิถุนายน พ.ศ.2566

ตารางที่ 3-9 ผลการตรวจวัดคุณภาพน้ำสระว่ายน้ำส่วนต้น (Swimming pool water) ของนิติบุคคลอาคารชุด อีส พระราม 2 ระหว่างเดือนมกราคม – มิถุนายน พ.ศ.2566

ดัชนีการตรวจวัด	หน่วย	ผลวิเคราะห์น้ำสระว่ายน้ำส่วนต้น						มาตรฐาน ⁽¹⁾
		วันที่เก็บตัวอย่าง						
		04/01/2566	11/01/2566	18/01/2566	25/01/2566	01/02/2566	08/02/2566	
Total Coliform Bacteria	MPN/100 ml	Not detected	Not detected	Not detected	Not detected	Not detected	Not detected	≤ 10
E.Coli	In 100 ml.	Not detected	Not detected	Not detected	Not detected	Not detected	Not detected	ตรวจไม่พบ
Staphylococcus aureus	In 100 ml.	Not detected	Not detected	Not detected	Not detected	Not detected	Not detected	ตรวจไม่พบ
Pseudomonas aeruginosa	In 100 ml.	Not detected	Not detected	Not detected	Not detected	Not detected	Not detected	ตรวจไม่พบ

หมายเหตุ : ข้อมูลการตรวจวัดแสดงในภาคผนวก ค คุณภาพน้ำสระว่ายน้ำ

Method Based on Standard Method for the Examination of Water and Wastewater, APHA, AWWA, WEF 23rd Edition 2017

ที่มา : ⁽¹⁾ พระราชบัญญัติการสาธารณสุข พ.ศ. 2535 มาตรา 32(2) คำแนะนำของคณะกรรมการสาธารณสุข ฉบับที่ 1/2550 เรื่อง การควบคุมการประกอบกิจการสระว่ายน้ำ หรือกิจการอื่นๆ ในทำนองเดียวกัน

ตารางที่ 3-9 (ต่อ)ผลการตรวจวัดคุณภาพน้ำสระว่ายน้ำส่วนต้น (Swimming pool water) ของนิติบุคคลอาคารชุด อีส พระราม 2 ระหว่างเดือนมกราคม – มิถุนายน พ.ศ.2566

ดัชนีการตรวจวัด	หน่วย	ผลวิเคราะห์น้ำสระว่ายน้ำส่วนต้น						มาตรฐาน ⁽¹⁾
		วันที่เก็บตัวอย่าง						
		15/02/2566	22/02/2566	01/03/2566	08/03/2566	15/03/2566	22/03/2566	
Total Coliform Bacteria	MPN/100 ml	Not detected	Not detected	Not detected	Not detected	Not detected	Not detected	≤ 10
E.Coli	In 100 ml.	Not detected	Not detected	Not detected	Not detected	Not detected	Not detected	ตรวจไม่พบ
Staphylococcus aureus	In 100 ml.	Not detected	Not detected	Not detected	Not detected	Not detected	Not detected	ตรวจไม่พบ
Pseudomonas aeruginosa	In 100 ml.	Not detected	Not detected	Not detected	Not detected	Not detected	Not detected	ตรวจไม่พบ

หมายเหตุ : ข้อมูลการตรวจวัดแสดงในภาคผนวก ค คุณภาพน้ำสระว่ายน้ำ

Method Based on Standard Method for the Examination of Water and Wastewater, APHA, AWWA, WEF 23rd Edition 2017

ที่มา : ⁽¹⁾พระราชบัญญัติการสาธารณสุข พ.ศ. 2535 มาตรา 32(2) คำแนะนำของคณะกรรมการสาธารณสุข ฉบับที่ 1/2550 เรื่อง การควบคุมการประกอบกิจการสระว่ายน้ำ หรือกิจการอื่นๆ ในทำนองเดียวกัน

ตารางที่ 3-9 (ต่อ)ผลการตรวจวัดคุณภาพน้ำสระว่ายน้ำส่วนต้น (Swimming pool water) ของนิติบุคคลอาคารชุด อีส พระราม 2 ระหว่างเดือนมกราคม – มิถุนายน พ.ศ.2566

ดัชนีการตรวจวัด	หน่วย	ผลวิเคราะห์น้ำสระว่ายน้ำส่วนต้น						มาตรฐาน ⁽¹⁾
		วันที่เก็บตัวอย่าง						
		29/03/2566	05/04/2566	11/04/2566	19/04/2566	26/04/2566	03/05/2566	
Total Coliform Bacteria	MPN/100 ml	Not detected	Not detected	Not detected	Not detected	Not detected	Not detected	≤ 10
E.Coli	In 100 ml.	Not detected	Not detected	Not detected	Not detected	Not detected	Not detected	ตรวจไม่พบ
Staphylococcus aureus	In 100 ml.	Not detected	Not detected	Not detected	Not detected	Not detected	Not detected	ตรวจไม่พบ
Pseudomonas aeruginosa	In 100 ml.	Not detected	Not detected	Not detected	Not detected	Not detected	Not detected	ตรวจไม่พบ

หมายเหตุ : ข้อมูลการตรวจวัดแสดงในภาคผนวก ค คุณภาพน้ำสระว่ายน้ำ

Method Based on Standard Method for the Examination of Water and Wastewater, APHA, AWWA, WEF 23rd Edition 2017

ที่มา : ⁽¹⁾ พระราชบัญญัติการสาธารณสุข พ.ศ. 2535 มาตรา 32(2) คำแนะนำของคณะกรรมการสาธารณสุข ฉบับที่ 1/2550 เรื่อง การควบคุมการประกอบกิจการสระว่ายน้ำ หรือกิจการอื่นๆ ในทำนองเดียวกัน

ตารางที่ 3-9 (ต่อ)ผลการตรวจวัดคุณภาพน้ำสระว่ายน้ำส่วนต้น (Swimming pool water) ของนิติบุคคลอาคารชุด อีส พระราม 2 ระหว่างเดือนมกราคม – มิถุนายน พ.ศ.2566

ดัชนีการตรวจวัด	หน่วย	ผลวิเคราะห์น้ำสระว่ายน้ำส่วนต้น						มาตรฐาน ⁽¹⁾
		วันที่เก็บตัวอย่าง						
		09/05/2566	17/05/2566	24/05/2566	31/05/2566	07/06/2566	14/06/2566	
Total Coliform Bacteria	MPN/100 ml	Not detected	Not detected	Not detected	Not detected	Not detected	Not detected	≤ 10
E.Coli	In 100 ml.	Not detected	Not detected	Not detected	Not detected	Not detected	Not detected	ตรวจไม่พบ
Staphylococcus aureus	In 100 ml.	Not detected	Not detected	Not detected	Not detected	Not detected	Not detected	ตรวจไม่พบ
Pseudomonas aeruginosa	In 100 ml.	Not detected	Not detected	Not detected	Not detected	Not detected	Not detected	ตรวจไม่พบ

หมายเหตุ : ข้อมูลการตรวจวัดแสดงในภาคผนวก ค คุณภาพน้ำสระว่ายน้ำ

Method Based on Standard Method for the Examination of Water and Wastewater, APHA, AWWA, WEF 23rd Edition 2017

ที่มา : ⁽¹⁾พระราชบัญญัติการสาธารณสุข พ.ศ. 2535 มาตรา 32(2) คำแนะนำของคณะกรรมการสาธารณสุข ฉบับที่ 1/2550 เรื่อง การควบคุมการประกอบกิจการสระว่ายน้ำ หรือกิจการอื่นๆ ในทำนองเดียวกัน

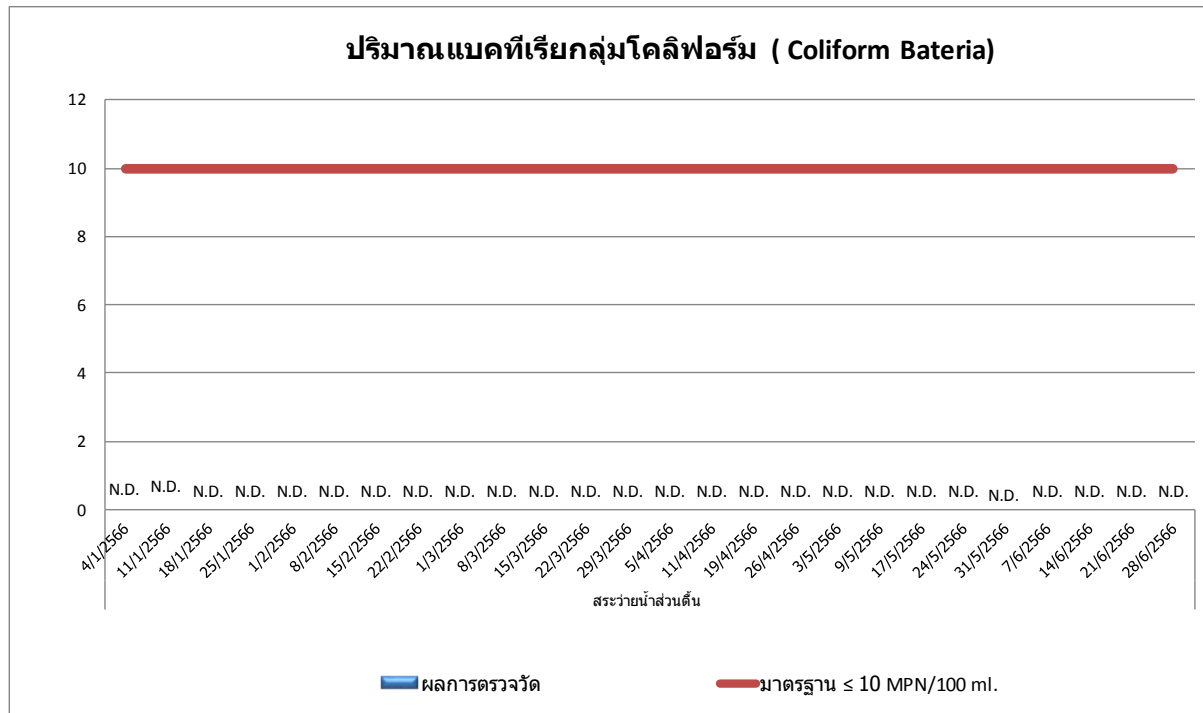
ตารางที่ 3-9 (ต่อ)ผลการตรวจวัดคุณภาพน้ำสระว่ายน้ำส่วนต้น (Swimming pool water) ของนิติบุคคลอาคารชุด อีส พระราม 2 ระหว่างเดือนมกราคม – มิถุนายน พ.ศ.2566

ดัชนีการตรวจวัด	หน่วย	ผลวิเคราะห์น้ำสระว่ายน้ำส่วนต้น		มาตรฐาน ⁽¹⁾
		วันที่เก็บตัวอย่าง		
		21/06/2566	28/06/2566	
Total Coliform Bacteria	MPN/100 ml	Not detected	Not detected	≤ 10
E.Coli	In 100 ml.	Not detected	Not detected	ตรวจไม่พบ
Staphylococcus aureus	In 100 ml.	Not detected	Not detected	ตรวจไม่พบ
Pseudomonas aeruginosa	In 100 ml.	Not detected	Not detected	ตรวจไม่พบ

หมายเหตุ : ข้อมูลการตรวจวัดแสดงในภาคผนวก ค คุณภาพน้ำสระว่ายน้ำ

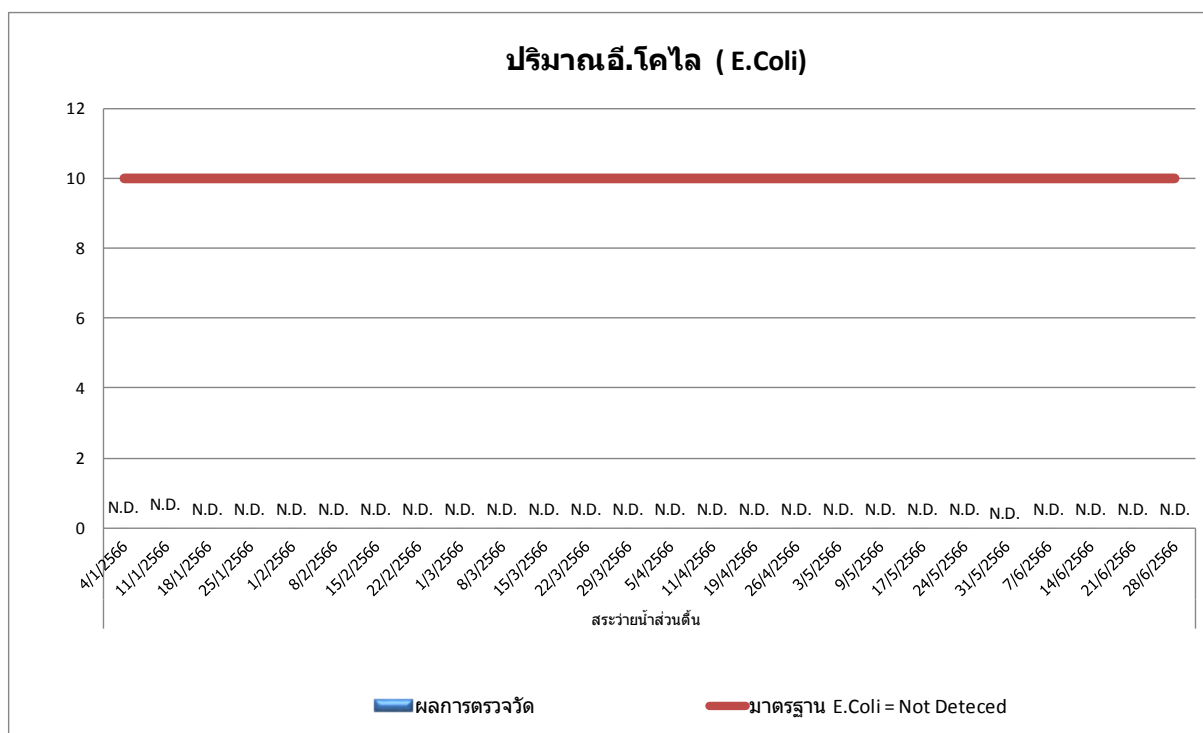
Method Based on Standard Method for the Examination of Water and Wastewater, APHA, AWWA, WEF 23rd Edition 2017

ที่มา : ⁽¹⁾ พระราชบัญญัติการสาธารณสุข พ.ศ. 2535 มาตรา 32(2) คำแนะนำของคณะกรรมการสาธารณสุข ฉบับที่ 1/2550 เรื่อง การควบคุมการประกอบกิจการสระว่ายน้ำ หรือกิจการอื่นๆ ในทำนองเดียวกัน



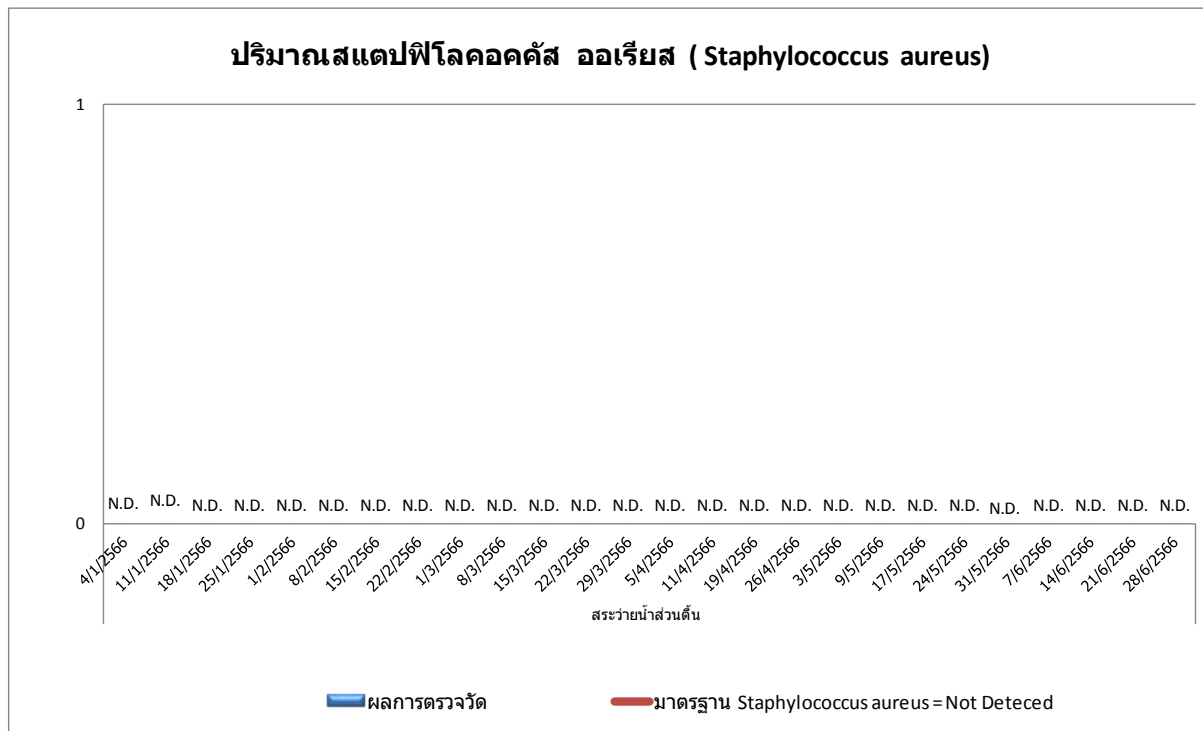
กราฟที่ 3-45 กราฟเปรียบเทียบผลการตรวจวัดปริมาณโคลิฟอร์มแบคทีเรียทั้งหมด (Total Coliform Bacteria)

จากน้ำสระว่ายน้ำส่วนต้น ระหว่างเดือนมกราคม - มิถุนายน พ.ศ.2566



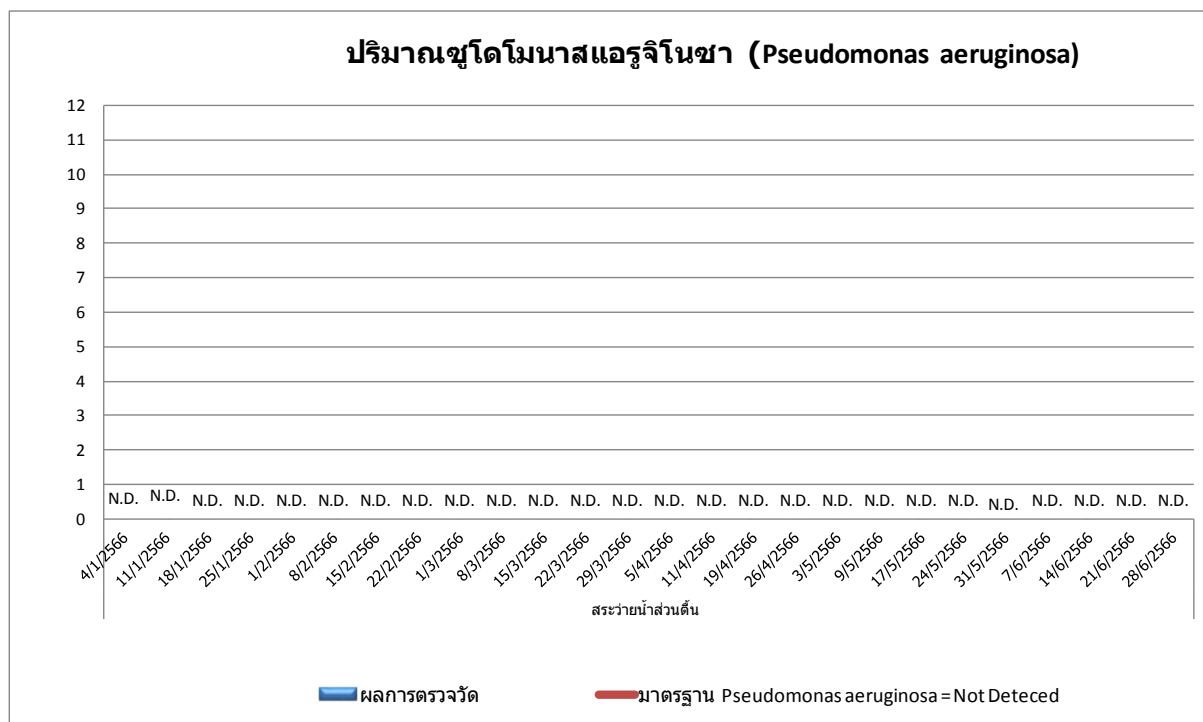
กราฟที่ 3-46 กราฟเปรียบเทียบผลการตรวจวัดปริมาณอี.โคไล (E.coli)

จากน้ำสระว่ายน้ำส่วนต้น ระหว่างเดือนมกราคม - มิถุนายน พ.ศ.2566



กราฟที่ 3-47 กราฟเปรียบเทียบผลการตรวจวัดปริมาณสแตปฟีโลคอคคัส ออเรียส (Staphylococcus aureus)

จากน้ำส้วมน้ำส่วนต้น ระหว่างเดือนมกราคม - มิถุนายน พ.ศ.2566



กราฟที่ 3-48 กราฟเปรียบเทียบผลการตรวจวัดปริมาณซิวโดโมนาสแอโรจีโนซา (Pseudomonas aeruginosa)

จากน้ำส้วมน้ำส่วนต้น ระหว่างเดือนมกราคม - มิถุนายน พ.ศ.2566

	
<p>ส่วนแยกกากของระบบบำบัดน้ำเสีย อาคาร A</p>	<p>บ่อพักน้ำก่อนปล่อยออกนอกโครงการ อาคาร A</p>
	
<p>ส่วนแยกกากของระบบบำบัดน้ำเสีย อาคาร B</p>	<p>บ่อพักน้ำก่อนปล่อยออกนอกโครงการ อาคาร B</p>
<p>รูปที่ 3-1 จุดตรวจวัดคุณภาพน้ำทิ้ง (Wastewater Quality) ของโครงการ EASE พระราม 2 ระหว่างเดือนมกราคม – มิถุนายน พ.ศ.2566</p>	

	
<p>สระว่ายน้ำบริเวณส่วนลึก</p>	<p>สระว่ายน้ำบริเวณส่วนตื้น</p>
<p>รูปที่ 3-2 จุดตรวจวัดคุณภาพน้ำสระว่ายน้ำ ของโครงการ EASE พระราม 2 ระหว่างเดือนมกราคม – มิถุนายน พ.ศ.2566</p>	